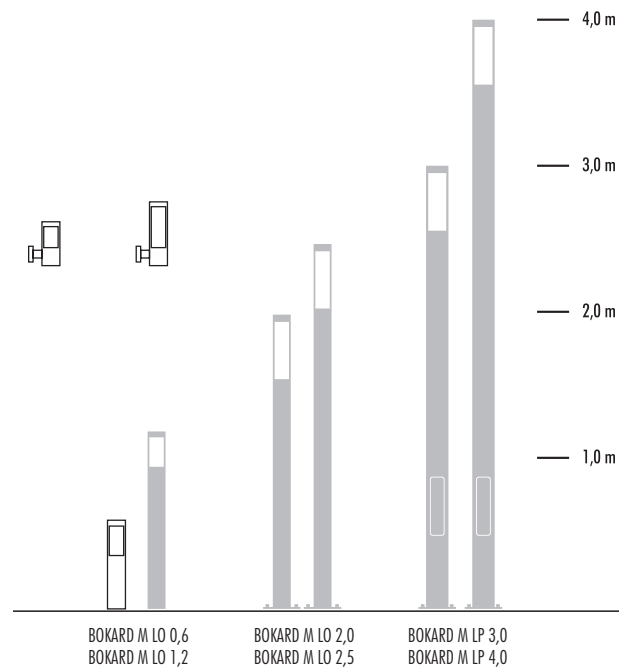
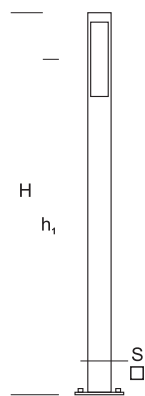






BOKARD

by ELMARCO

OPTYKA  
OPTICS

S

METAL KOLOR  
METAL COLORbiały 9003  
white 9003szary 7043  
grey 7043grafitowy 7016  
graphite 7016czarny 9005  
black 9005

RAL

na zamówienie  
on request

index		wymary/dimensions [cm]		źródło światła/source of light			oprawa/fixture			fundament foundation
		H/h <sub>1</sub>	w/S	W	lm	lm/W	W	lm	lm/W	
173-0024-000037	<b>BOKARD M K M</b>	30/—	22/12x12	6,5	1200	180	8	920	115	—
173-0024-000038	<b>BOKARD M K D</b>	40/—	22/12x12	6,5	1200	180	8	920	115	—
172-0024-000090	<b>BOKARD M LO 0,6</b>	60/55	-/12x12	6,5	1200	180	8	920	115	FBO 35/7,5
172-0024-000091	<b>BOKARD M LO 1,2</b>	120/115	-/12x12	6,5	1200	180	8	920	115	FBO 50/7,5
172-0024-000092	<b>BOKARD M LO 2,0</b>	200/175	-/15x15	24	3720	155	28	3200	115	FBK 90/18
172-0024-000093	<b>BOKARD M LO 2,5</b>	249/224	-/15x15	24	3720	155	28	3200	115	FBK 90/18
190-1111-300030	<b>BOKARD M LP 3,0</b>	300/260	-/15x15	34	5270	155	38	4400	115	FBK 90/18
190-1111-400017	<b>BOKARD M LP 4,0</b>	400/360	-/15x15	34	5270	155	38	4400	115	FBK 90/18

H – wysokość całkowita / total height h<sub>1</sub> – wysokość źródła światła / light source height w – wysięg / arm boom

S – przekrój I stopnia u podstawy / 1st stage cross section in the base

Przybliżone dane w tabelach na 2022 rok. Dokładne dane dostępne w specyfikacjach. / Approximated data for 2022 in tables. Exact data available in specifications.

# BOKARD M

Nowoczesna latarnia LED, której kolumnę stanowi kwadratowy profil z aluminium, mocowany do fundamentu. Górną część stanowi komora optyczna.

Klosz z PC lub PMMA – mleczny.

W dolnej części LP we wnętrzu mieści się tabliczka bezpiecznikowa i zasilacz. Możliwość zamontowania gniazd wtyk 230V IP54.

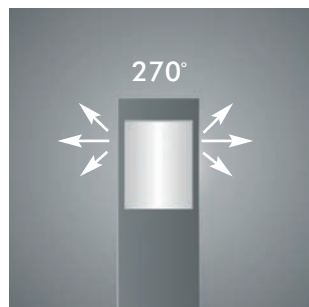
Przeznaczenie: oświetlenie przestrzeni publicznych w otoczeniu nowoczesnej architektury, parki, skwery.

Modern LED lantern with its column made of a square aluminium profile fixed to the foundation. The upper part forms an optical chamber.

Lamp-shade made of PC or PMMA (milk).

The lower part LP (in the bay) contains a fuse plate and power supply unit. Optionally, IP 54 230-V plug sockets can be mounted.

Designed for: illumination of public areas surrounded by modern architecture, parks, squares.



## STANDARD



## NA ZAMÓWIENIE / ON REQUEST

