

# Sfatul expertului

1



Montare rapidă în pereți de gips carton Nou - pentru aplicații în pereți masivi și pereți de gips carton. Cleme de prindere sigure pentru pereți de gips carton cu fixare rapidă - asigură montarea ușoară.

2



Poziția de montaj este ușor de marcat. Fantele perimetrice de marcaj asigură o pozare ușoară.

3



Bandă decor bandă autoadezivă pentru ramă - în șapte culori - pentru design estetic al ansamblului perete - tablou.

4



Managementul conductorilor este facil. Soluție patentată de fixare a conductorilor folosind cleme sau legături standard.

5



Mai mult spațiu pentru conductori  
- Ușurința instalării este garantată de spațiu mare de lucru pentru conductori între aparataj și terminale  
- Simplitatea instalării conductorilor e asigurată de spațiul din spatele șinei DIN

6



Barete terminale conductori - clemă de montaj  
- Instalare rapidă a suportului quick connect sau a baretelor terminale.

7



Carcasă cu instrucțiuni de montare  
Toate caracteristicile produsului sunt ilustrate clar în interiorul carcasei.

8



Ușă cu balamale sigure  
- Noul design asigură duranța balamalelor  
- Același ușă pentru tablourile „sub tencuiala” și cele aparente  
- Posibilitate de montare reversibilă stânga/dreapta

Tablouri de distribuție cu montaj sub tencuială cu 1 până la 4 rânduri pentru aparataj modular cu 4 până la 72 module, livrate cu ușă opacă sau transparentă, pentru aparataj cu adâncime de instalare până la 70mm. Tablourile sunt fabricate din material plastic. Ușa este reversibilă stânga/dreapta fără demontarea carcasei tabloului; ușa se deschide până la 180. Opțional se poate livra încuietorie cu cheie.

**Componente incluse:**

- Cleme brățară cu șurub
- Baretă de conectare
- Sistem nou de ilustrare a instrucțiunilor de montare, patentat (VZ787N)
- Suporturi pentru fixarea legăturilor de conductori. Opțional cleme de fixare a conductorilor (cu excepția tablourilor de 4 și 8 module) - (VZ699N)
- Ușă protejată de folie de plastic
- Ambalaj de carton
- Cadru cu șină DIN cu posibilitate de compensare a

nivelului tencuiei (în adâncime, până la 4 mm pentru VF104 și VF108; 8 mm pentru celelalte tablouri din serie) - dacă cadrul tabloului este pozat prea adânc în interiorul peretelui (poate acoperit cu tencuială). Cadrul poate fi ajustat și pe direcție orizontală până la 2 grade.

- Zone de fixare închise pentru clemele de montare în pereți de gips/carton. Cleme de montare în pereți de gips-carton ca accesorii (VZ696N).

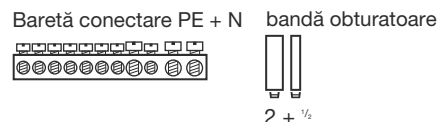


VF104PD

**golf VF, 1 rând, 4 module**

- nișă în perete: 189 x 170 x 72 mm

Descriere	Tip ușă	25 mm <sup>2</sup>	16 mm <sup>2</sup>	10 mm <sup>2</sup>	Cod
1 x 4 mod.	Opacă	-	2	2	<b>VF104PD</b>
1 x 4 mod.	Transparentă	-	2	2	<b>VF104TD</b>

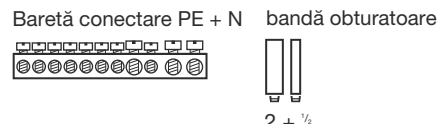


VF108PD

**golf VF, 1 rând, 8 module**

- nișă în perete: 189 x 242 x 72 mm

Descriere	Tip ușă	25 mm <sup>2</sup>	16 mm <sup>2</sup>	10 mm <sup>2</sup>	Cod
1 x 8 mod.	Opacă	-	3	3	<b>VF108PD</b>
1 x 8 mod.	Transparentă	-	3	3	<b>VF108TD</b>

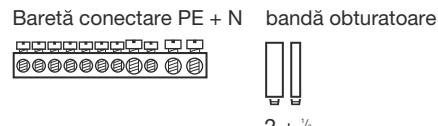


VF112TD

**golf VF, 1 rând, 12 module**

- nișă în perete: 257 x 318 x 72 mm

Descriere	Tip ușă	25 mm <sup>2</sup>	16 mm <sup>2</sup>	10 mm <sup>2</sup>	Cod
1 x 12 mod.	Opacă	-	3	5	<b>VF112PD</b>
1 x 12 mod.	Transparentă	-	3	5	<b>VF112TD</b>

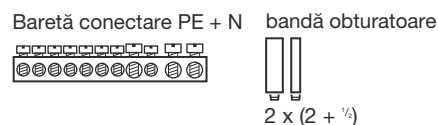


VF212PD

**golf VF, 2 rânduri, 24 de module**

- nișă în perete: 382 x 318 x 72 mm

Descriere	Tip ușă	25 mm <sup>2</sup>	16 mm <sup>2</sup>	10 mm <sup>2</sup>	Cod
2 x 12 mod.	Opacă	-	4	6	<b>VF212PD</b>
2 x 12 mod.	Transparentă	-	4	6	<b>VF212TD</b>

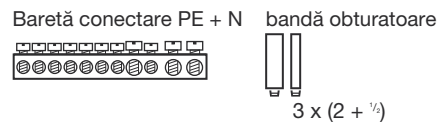


VF312PD

**golf VF, 3 rânduri, 36 de module**

- nișă în perete: 507 x 318 x 72 mm

Descriere	Tip ușă	25 mm <sup>2</sup>	16 mm <sup>2</sup>	10 mm <sup>2</sup>	Cod
3 x 12 mod.	Opacă	-	5	6	<b>VF312PD</b>
3 x 12 mod.	Transparentă	-	5	6	<b>VF312TD</b>



VF412PD

**golf VF, 4 rânduri, 48 de module**

- nișă în perete: 652 x 318 x 72 mm

Descriere	Tip ușă	25 mm <sup>2</sup>	16 mm <sup>2</sup>	10 mm <sup>2</sup>	Cod
4 x 12 mod.	Opacă	-	6	8	<b>VF412PD</b>
4 x 12 mod.	Transparentă	-	6	8	<b>VF412TD</b>

