






## Jgheab metallic cu îmbinare rapidă




- Cuplare rezistentă datorită capătului ștanțat
- Viteză de montare
- Costuri reduse mulțumită îmbinării fără conectori



**Accesorii jgheab metalic pentru cablu, din oțel pre-galvanizat**

| Poză produs   | COD             | Denumire / dimensiuni - mm (L x H x G)    | Vânzare |
|---|-----------------|---|---------|
|    | KT 160 PG       | Clemă prindere capac jgheab metalic 60 mm | bucată  |
|    | RT 60 100 15 PG | Reducție 100 x 60 x 1.5                   | bucată  |
|   | RT 60 50 15 PG  | Reducție 50 x 60 x 1.5                    | bucată  |
|     | KAT 610 08 PG   | Îmbinare tip T 100 x 60 x 0.8             | bucată  |
|   | KAT 615 08 PG   | Îmbinare tip T 150 x 60 x 0.8             | bucată  |
|   | KAT 620 08 PG   | Îmbinare tip T 200 x 60 x 0.8             | bucată  |
|   | KAT 630 10 PG   | Îmbinare tip T 300 x 60 x 1.0             | bucată  |
|   | KAT 640 10 PG   | Îmbinare tip T 400 x 60 x 1.0             | bucată  |
|   | KAT 650 12 PG   | Îmbinare tip T 500 x 60 x 1.2             | bucată  |
|   | KAT 660 12 PG   | Îmbinare tip T 600 x 60 x 1.2             | bucată  |
|   | KATE 410 10 PG  | Ramificație scurtă T 100 x 40 x 1.0       | bucată  |
|   | KATE 610 15 PG  | Ramificație scurtă T 100 x 60 x 1.5       | bucată  |
|   | KATE 615 15 PG  | Ramificație scurtă T 150 x 60 x 1.5       | bucată  |
|   | KATE 620 15 PG  | Ramificație scurtă T 200 x 60 x 1.5       | bucată  |
|   | KATE 630 15 PG  | Ramificație scurtă T 300 x 60 x 1.5       | bucată  |
|   | KATE 640 15 PG  | Ramificație scurtă T 400 x 60 x 1.5       | bucată  |
|   | KATE 650 15 PG  | Ramificație scurtă T 500 x 60 x 1.5       | bucată  |
|  | KKT 10 10 PG    | Capac îmbinare T 100 x 15 x 1.0           | bucată  |
|   | KKT 15 10 PG    | Capac îmbinare T 150 x 15 x 1.0           | bucată  |
|   | KKT 20 10 PG    | Capac îmbinare T 200 x 15 x 1.0           | bucată  |
|   | KKT 30 10 PG    | Capac îmbinare T 300 x 15 x 1.0           | bucată  |
|   | KKT 40 12 PG    | Capac îmbinare T 400 x 15 x 1.0           | bucată  |
|   | KKT 50 12 PG    | Capac îmbinare T 500 x 15 x 1.0           | bucată  |
|   | KKT 60 12 PG    | Capac îmbinare T 600 x 15 x 1.0           | bucată  |

**Jgheab sârmă**

| Poză produs   | COD           | Denumire / dimensiuni - mm (L x H x G)    | Vânzare |
|---|---------------|---|---------|
|  | TBE EG        | Element de îmbinare EG jgheab sârmă ELMAX | bucată  |
|  | TOK 605 40 EG | Jgheab sârmă 50 x 60 x 4 L=3 m, EG        | ml      |
|   | TOK 610 40 EG | Jgheab sârmă 100 x 60 x 4 L=3 m, EG       | ml      |
|   | TOK 620 40 EG | Jgheab sârmă 200 x 60 x 4 L=3 m, EG       | ml      |
|   | TOK 630 40 EG | Jgheab sârmă 300 x 60 x 4 L=3 m, EG       | ml      |
|  | TT 03 PG      | Fixator trapez pentru bară filetată       | bucată  |