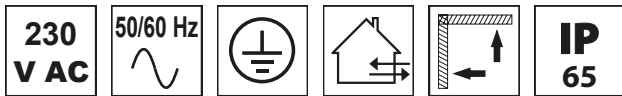
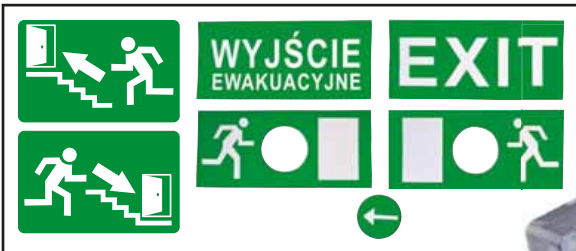


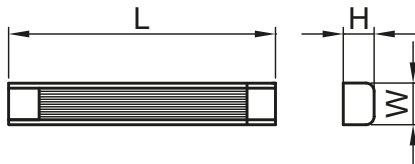
## CIL de sig-evacuare



TRACON							L x W x H (mm)		
<b>TLBV-18A</b>	8 W	G5 (T5)	1 h	2.4 V	1.5 Ah	Ni-Cd	350 x 117 x 76	M	A
<b>TLBV-18M</b>	8 W	G5 (T5)	3 h	2.4 V	4.5 Ah	Ni-Cd	350 x 117 x 76	M	A
<b>TLBV-18NM</b>	8 W	G5 (T5)	3 h	2.4 V	4.5 Ah	Ni-Cd	350 x 117 x 76	NM	A
<b>TLBVLED30NM</b>	4 W	28 x LED	3 h	3.6 V	1,8 Ah	Ni-Cd	345 x 110 x 60	M/NM	A



Setul de autocolante este inclus !



Asigură iluminarea căilor de evacuare în cazul deranjamentelor din rețeaua de alimentare normală. Corpurile de regim **permanent (M)** la întreruperea tensiunii rețelei de alimentare după timpul de comutare scurt rămân în continuare funcționale.

Cele de regim **nepermanent (NM)** funcționează doar în cazul întreruperii tensiunii rețelei de alimentare. Timpul de comutare este mai mic de 1 secundă.

## Accesorii



<b>TLBV-18-KJ</b>	Placă înclichetabilă pentru indicarea căilor de evacuare la montajul pe tavan a corpurilor TLBV-18.., săgeată în lateral
<b>TLBV-18-KL</b>	Placă înclichetabilă pentru indicarea căilor de evacuare la montajul pe tavan a corpurilor TLBV-18.., săgeată în jos
<b>TLBVLED30NM-K</b>	Cadru încastrabil pentru corp de iluminat TLBVLED30NM
<b>TLBVLED30NM-KJ</b>	Placă pentru indicarea căilor de evacuare la montajul pe tavan a corpurilor TLBVLED30NM, săgeata se poate orienta



TLBV-18-KJ




TLBVLED30NM-KJ

Setul de autocolante este inclus !



TLBV-18-KL



TLBVLED30NM-K

