

Șine de legătură

230/400
V AC

U_i
500 V

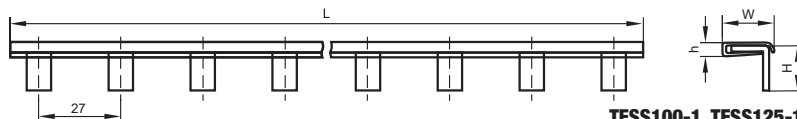
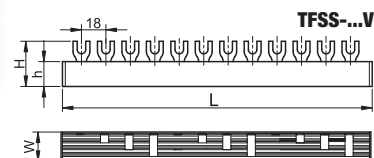
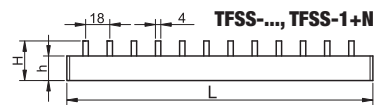

T_a
-40...+85°C

V0
UL94

Legendă
pictograme

M/O

| TRACON | | I _n | A mm ² | ×17.5 | L (mm) | H (mm) | h (mm) | W (mm) | ×P |
|------------|--|----------------|--------------------|---------|--------|--------|--------|---------|-----|
| TFSS-1 | | max. 63 A | 10 mm ² | 56 mod. | 1000 | 15.4 | 4.8 | 12.5 | 1 |
| TFSS-1-12 | | max. 63 A | 10 mm ² | 12 mod. | 215 | 15.4 | 4.8 | 12.5 | 1 |
| TFSS-1+N | | max. 63 A | 10 mm ² | 54 mod. | 1000 | 19 | 9.2 | 21/15.3 | 1+N |
| TFSS-2 | | max. 63 A | 10 mm ² | 56 mod. | 1000 | 29.4 | 17 | 10.4 | 2 |
| TFSS-3 | | max. 63 A | 10 mm ² | 56 mod. | 1000 | 29.5 | 18 | 21 | 3 |
| TFSS-3-12 | | max. 63 A | 10 mm ² | 12 mod. | 215 | 29.5 | 18 | 21 | 3 |
| TFSS-4 | | max. 63 A | 10 mm ² | 56 mod. | 1000 | 29.5 | 18.3 | 21.6 | 4 |
| TFSS-1V | | max. 63 A | 10 mm ² | 56 mod. | 1000 | 14.8 | 5 | 15 | 1 |
| TFSS-1V-12 | | max. 63 A | 10 mm ² | 12 mod. | 215 | 14.8 | 5 | 15 | 1 |
| TFSS-2V | | max. 63 A | 10 mm ² | 56 mod. | 1000 | 28.5 | 17 | 10.4 | 2 |
| TFSS-3V | | max. 63 A | 10 mm ² | 56 mod. | 1000 | 28.5 | 17 | 15.5 | 3 |
| TFSS-3V-12 | | max. 63 A | 10 mm ² | 12 mod. | 215 | 28.5 | 17 | 15.5 | 3 |
| TFSS-4V | | max. 63 A | 10 mm ² | 56 mod. | 1000 | 30 | 18.2 | 21.1 | 4 |
| TFSS100-1 | | max. 100 A | 25 mm ² | 37 mod. | 1000 | 13.7 | 4.5 | 16.8 | 1 |
| TFSS125-1 | | max. 125 A | 35 mm ² | 37 mod. | 1000 | 18.4 | 4.7 | 19.1 | 1 |



Alte accesorii

| TRACON | Denumire |
|----------|---|
| TFSS-1Z | Terminatie pentru șină cu un pol 63 A |
| TFSS-2Z | Terminatie pentru șină cu 2 poli 63 A |
| TFSS-3Z | Terminatie pentru șină cu 3 poli 63 A |
| TFSS-4Z | Terminatie pentru șină cu 4 poli 63 A |
| TFSS-1CS | Clemă de conexiune pt. conductor de max. 25 mm ² |
| TFSSCOV | Capac de protecție împotriva atingerii |

Șinele TFSS servesc la realizarea conexiunii dintre bornele de alimentare ale siguranțelor. Cele tip pin se introduc în clemele cu șurub ale siguranțelor, iar cele tip furcă se conectează în locul special prevăzut pe siguranțe și se strâng cu șurub. Șinele de legătură se pot tăia la dimensiunea necesară. **TFSS100-1, TFSS125-1**: Recomandăm utilizarea lor la alimentarea siguranțelor și aparatelor modulare pentru curenți mari. Utilizarea lor este identică cu șinele de legătură menționate mai sus. Datorită distanței de 27mm între pini la montarea aparatelor cu lățimea de 18mm rămâne un spațiu de aerisire de 5mm, datorită căruia curentul nominal maxim devine mai puțin dependent de temperatură. Polii permit o oarecare libertate de mișcare.