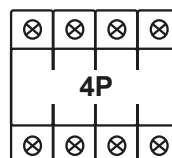
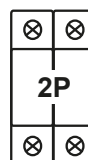
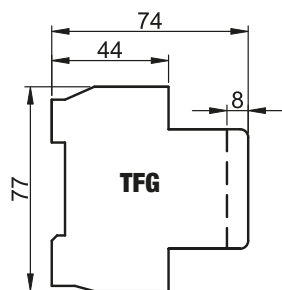
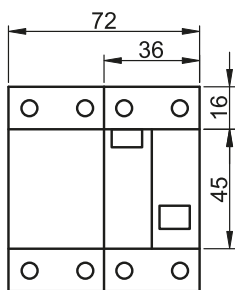
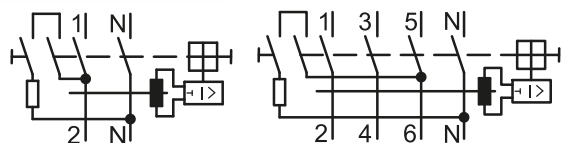


Blocuri cu protecție diferențială de tip TFG



TRACON	I _n (A)	I _{Δn} (mA)
TFG2-16030	16	30
TFG2-16100	16	100
TFG2-16300	16	300
TFG2-25030	25	30
TFG2-25100	25	100
TFG2-25300	25	300
TFG2-40030	40	30
TFG2-40100	40	100
TFG2-40300	40	300
TFG2-63030	63	30
TFG2-63100	63	100
TFG2-63300	63	300
TFG4-16030	16	30
TFG4-16100	16	100
TFG4-16300	16	300
TFG4-25030	25	30
TFG4-25100	25	100
TFG4-25300	25	300
TFG4-40030	40	30
TFG4-40100	40	100
TFG4-40300	40	300
TFG4-63030	63	30
TFG4-63100	63	100
TFG4-63300	63	300

Legendă pictograme **F/O**

RELEVANT STANDARD EN 61008-1

Adaptor TFGA cu protecție diferențială

TRACON		I _n (A)	I _{Δn} (mA)	P _{max}	IP..
TFGA-1		16	30	3.600 W	IP 40
TFGA-1F		16	30	3.600 W	IP 40
TFGA-4F		16	30	3.600 W	IP 44



Adaptorul TFGA echipat cu întrerupător sensibil la curent rezidual constituie unul din mijloacele cele mai moderne pentru protecție împotriva contactului indirect, uneori chiar împotriva atingerii directe. Protecția se activează, dacă intensitatea curentului rezidual în rețea depășește pragul critic. Fiind portativ, adaptorul se poate conecta la oricare rețea, care nu dispune de protecție diferențială integrată.

Adaptorul se anclanșează apăsând pe butonul RESET. Pentru verificarea funcționării corecte apăsați pe butonul TEST. Operațiunea trebuie să producă decuplarea prizei de la rețeaua de alimentare. În uz continuu recomandăm verificarea lunară a funcționării. După racordarea adaptorului la rețea, aparatul de protejat se conectează la priza de alimentare a adaptorului.

TÜV MEEI TEST DOCUMENTATION
M1 2792130 01

ETL-SEMKO CERTIFICATE NO.
630406