





Element de legătură cu șurub

Cu ajutorul acestor elemente de legătură cu șurub se pot realiza ramificații la fiecare conductor al circuitului electric aerian chiar și sub tensiune. Rezistența de străpungere de 4kV (în aer) între șurub și cuțitele de contact asigură o siguranță ridicată în timpul lucrărilor sub tensiune. Capacul ce se pune la capătul conductorului ramificat asigură un plus de protecție la electrocutare prin atingere accidentală sau a pătrunderii impurităților.





Contactul mecanic se realizează prin cuțitele de contact care taie izolația conductorilor în urma strângerii șurubului cu un cuplu corespunzător. Protecția anticorozivă a contactului este realizat de o unsoare specială.

Model cu șurub normal

TRACON				X 
TSZL4-1	16-95 mm ²	10-25 mm ²	4 kV	1 × M8
TSZL4-2	70-95 mm ²	70-95 mm ²	4 kV	1 × M8
TSZL4-3	120-185 mm ²	16-25 mm ²	4 kV	1 × M8
TSZL4-4	70-185 mm ²	70-185 mm ²	4 kV	2 × M8





Model cu șurub special

TRACON				X 
TSZL6-1	25-95 mm ²	2,5-25 mm ²	6 kV	1 × M8
TSZL6-2	70-95 mm ²	70-95 mm ²	6 kV	1 × M8
TSZL6-3	120-185 mm ²	10-25 mm ²	6 kV	1 × M8
TSZL6-4	120-185 mm ²	70-185 mm ²	6 kV	2 × M8



Distanțier aerian


TRACON		
LLT	350 mm	max. 12 mm

Cu ajutorul distanțierelor de tip LLT se poate asigura distanța între conductori neizolați de joasă tensiune 230/400V între doi stâlpi. Prin utilizarea lor se pot preveni scurtcircuitele cauzate de vânt puternic sau furtună. Conductoarele sunt ținute la o distanță de 350 mm și sunt fixate cu clemă cu arc.



**RELEVANT STANDARD
MSZ 275**

Presetupă brașament tip TB...

TRACON	
TB-1.5	1,5 "
TB-2	2 "
TB-2.5	2,5 "



Prin presetupele brașament este posibilă realizarea trecerii firelor izolate de joasă tensiune 230/240V, de la stâlpul de distribuție, prin acoperișul clădirii, în țevă de oțel. Totodată asigură protecția țevii de oțel împotriva apei (ploaie și zăpadă). Se livrează pentru trei dimensiuni de țevă de oțel, de 1,5", 2" și 2.5". Partea de jos al presetupeii are formă conică, deci permite fixarea în țevă fără alte elemente de fixare. Partea superioară se fixează de partea de jos cu șuruburi.

