

ROZDZIELNICE PODTYNKOWE SRp

FLUSH DISTRIBUTION BOARDS

Rozdzielnica Podtynkowa SRp-24 (2x12) / Flush Distribution Board

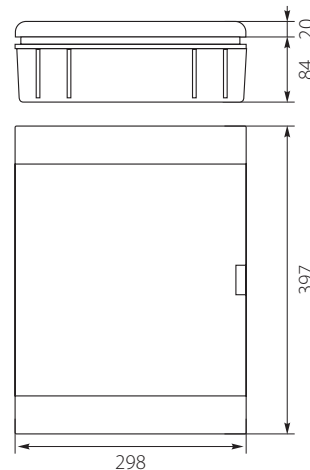


SRp-24

Nr kat. / Cat No.	Symbol	Typ / Type	Kolor / Colour	Wersja / Version	Max. przekrój przewodu / Max. wire cross-section	Waga [kg] / Weight	IP
2.5	SRp-24	2x12	biały / white RAL 9003	transparentne drzwi ^{PC} / transparent door	25 mm ²	1,6	IP40
2.15	SRp-24/B	2x12	biały / white RAL 9003	białe drzwi ^{ABS} / white door	25 mm ²	1,6	IP40

Dodatkowe informacje / Additional information

Materiał / Material	Stabilność pracy / Stable performance	Ilość modułów / Number of modules	Zakres głębokości modułów / Mod. depth range	Odporność na uderzenia / Impact resistance	Spełnia normy / Meet the standard	Plombowanie / Sealing	Szt. / Pcs.
ABS/PC	-25 / +60 °C	1-24	68-75mm	IK07	PN-EN 62208:2011	Tak / Yes	1
Szyny N+PE / N+PE busbars	Zaciski PE / PE Terminals [mm ²]	Zaciski N / N Terminals [mm ²]	Szyna TH / TH (DIN) rail		Unr	Uni	In
Tak / Yes	1x(11x(1,5-16) + 2x(6-25))	2x(11x(1,5-16) + 2x(6-25))	Tak / Yes		230/400V	500V	100A



Rozdzielnica Podtynkowa SRp-36/2 (N+PE) / Flush Distribution Board

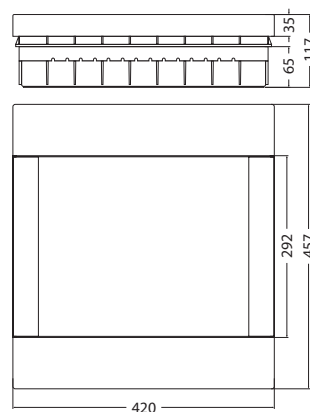


SRp-36/2

Nr kat. / Cat No.	Symbol	Typ / Type	Kolor / Colour	Wersja / Version	Max. przekrój przewodu / Max. wire cross-section	Waga [kg] / Weight	IP
2.88	SRp-36/2	2x12	biały / white RAL 9003	transparentne drzwi ^{PC} / transparent door	30 mm ²	2,9	IP40
2.188	SRp-36/2B	2x12	biały / white RAL 9003	białe drzwi ^{ABS} / white door	30 mm ²	2,9	IP40

Dodatkowe informacje / Additional information

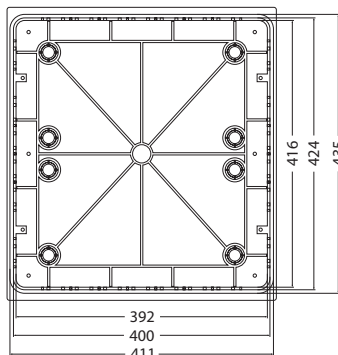
Materiał / Material	Stabilność pracy / Stable performance	Ilość modułów / Number of modules	Zakres głębokości modułów / Mod. depth range	Odporność na uderzenia / Impact resistance	Spełnia normy / Meet the standard	Plombowanie / Sealing	Szt. / Pcs.
ABS/PC	-25 / +60 °C	1-36	68-75mm	IK07	PN-EN 62208:2011	Tak / Yes	1
Szyny N+PE / N+PE busbars	Zaciski PE / PE Terminals [mm ²]	Zaciski N / N Terminals [mm ²]	Szyna TH / TH (DIN) rail		Unr	Uni	In
Tak / Yes	1x(3x(od 1,5mm ² do 30mm ²) + 16x(od 1,5mm ² do 20mm ²))	2x(3x(od 1,5mm ² do 30mm ²) + 16x(od 1,5mm ² do 20mm ²))	Tak / Yes		230/400V	500V	100A



SRp-36/2B



SRp-36/2



Rozdzielnica Podtynkowa SRp-36 (3x12) / Flush Distribution Board



SRp-36

Nr kat. / Cat No.	Symbol	Typ / Type	Kolor / Colour	Wersja / Version	Max. przekrój przewodu / Max. wire cross-section	Waga [kg] / Weight	IP
2.36	SRp-36	3x12	biały / white RAL 9003	transparentne drzwi ^{PC} / transparent door	25 mm ²	2,6	IP40
2.136	SRp-36/B	3x12	biały / white RAL 9003	białe drzwi ^{ABS} / white door	25 mm ²	2,6	IP40

Dodatkowe informacje / Additional information

Materiał / Material	Stabilność pracy / Stable performance	Ilość modułów / Number of modules	Zakres głębokości modułów / Mod. depth range	Odporność na uderzenia / Impact resistance	Spełnia normy / Meet the standard	Plombowanie / Sealing	Szt. / Pcs.
ABS/PC	-25 / +60 °C	1-36	68-75mm	IK07	PN-EN 62208:2011	Tak / Yes	1
Szyny N+PE / N+PE busbars	Zaciski PE / PE Terminals [mm ²]	Zaciski N / N Terminals [mm ²]	Szyna TH / TH (DIN) rail		Unr	Uni	In
Tak / Yes	1x(11x(1,5-16) + 2x(6-25))	3x(11x(1,5-16) + 2x(6-25))	Tak / Yes		230/400V	500V	100A

