


ÎNTRERUPĂTOARE SP



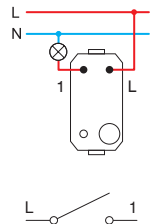
Tip type	descriere description	date tehnice technical data	mărime size	culoare pin colour
SP10	ÎNTRERUPĂTOR MONOPOLAR SWITCH 1WAY	16AX 250V~	1M	■ PC crom chrome
SP11	BUTON MONOPOLAR PUSH BUTTON 1WAY	16A 250V~	1M	■ PA antracit anthracite
SP12	ÎNTRERUPĂTOR MONOPOLAR SWITCH 1WAY	20A 250V~	1M	■ PB negru black
·	·	·	·	■ PG auriu gold

ÎNTRERUPĂTOR MONOPOLAR 16AX 250V~ 1M



- SP10PC
- SP10PA
- SP10PB
- SP10PG

- întrerupător
- 16AX 250V~, tip SP10
- în conformitate cu EN 60669-1
- borne cu șurub 1,5-2,5 mm²
SWITCH 1WAY 16AX 250V~ 1M
- switch
- 16AX 250V~, type SP10
- in accordance with EN 60669-1
- screw contacts 1.5-2.5mm²

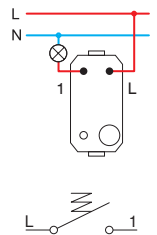


BUTON MONOPOLAR 16A 250V~ 1M



- SP11PC
- SP11PA
- SP11PB
- SP11PG

- buton
- 16A 250V~, tip SP11
- în conformitate cu EN 60669-1
- borne cu șurub 1,5-2,5 mm²
PUSH BUTTON 1WAY 16A 250V~ 1M
- push button
- 16A 250V~, type SP11
- in accordance with EN 60669-1
- screw contacts 1.5-2.5mm²

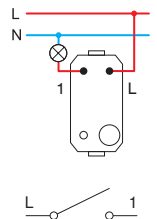


ÎNTRERUPĂTOR MONOPOLAR 20A 250V~ 1M



- SP12PC
- SP12PA
- SP12PB
- SP12PG

- întrerupător
- 20A 250V~, tip SP12
- în conformitate cu EN 60669-1
- borne cu șurub 1,5-2,5 mm²
SWITCH 1WAY 20A 250V~ 1M
- switch
- 20A 250V~, type SP12
- in accordance with EN 60669-1
- screw contacts 1.5-2.5mm²



ÎNTRERUPĂTOR BIPOLAR 16AX 250V~ 1M



- SP20PC
- SP20PA
- SP20PB
- SP20PG

- întrerupător
- 16AX 250V~, tip SP20
- în conformitate cu EN 60669-1
- borne cu șurub 1,5-2,5 mm²
- doar în combinație cu clapetă TM15
SWITCH 2POLE 16AX 250V~ 1M
- switch
- 16AX 250V~, type SP20
- in accordance with EN 60669-1
- screw contacts 1.5-2.5mm²
- only in combination with button TM15

