



## configurator de întrerupătoare și prize configurator of switches and sockets

Modul Manager vă permite să efectuați un inventar complet și rapid al necesarului de prize și întrerupătoare din casa dumneavoastră sau chiar din șantier. Am elaborat o metodă unică de comandă, practică și rapidă în același timp. Puteți selecta culorile întrerupătoarelor, precum și forma ramelor, și astfel le puteți adapta la spațiul propriu sau la solicitările clienților. Încercați-ne! Aveți nevoie doar de un smartphone, o tabletă, sau un calculator și <http://modulmanager.tem.si>.

The Modul Manager allows you to perform a complete and quick inventory of switches from the building site itself or from the comfort of your own home. We have prepared a unique ordering method, which is both practical and quick. You can select the colours of the switches, as well as the shape of the frames, meaning you can tailor them to your space or the client's demands. Why not try us out? All you need is a smartphone, a tablet, or a computer and <http://modulmanager.tem.si>.


Aveți nevoie de soluții pentru montajul încastrat, aparent sau în pardoseală al întrerupătorului sau prizei? Modul oferă diferite soluții de montare cu niveluri de protecție IP diferite, pentru sisteme de canale pentru cabluri, tablouri de distribuție sau doze în pardoseală. Alegerea vă aparține.

Do you need switch or socket in flush, surface or floor solution? The Modul provides different mounting solutions with different IP protections, for trunking systems, distribution boards or floor boxes. The choice is yours.



**MA**

sisteme de canale pentru cabluri  
trunking systems



**MO**

panouri de distribuție  
distribution boards

**MT**

doze de  
pardoseală  
floor boxes



**BAZĂ JGHEAB MA 130x65**

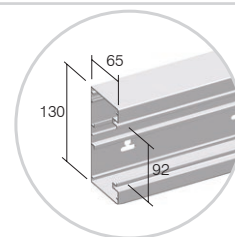


- RT20ES
- RT20PW

- bază jgheab din aluminiu extrudat
- înălțime 130mm, lungime 2m
- în interior are o șină DIN 35mm
- în conformitate cu EN 50085-1

**TRUNKING BASE MA 130x65**

- trunking base from extruded aluminium
- height 130mm, length 2m
- DIN - rail 35mm shape on bottom
- in accordance with EN 50085-1



**BAZĂ JGHEAB MA 165x65**

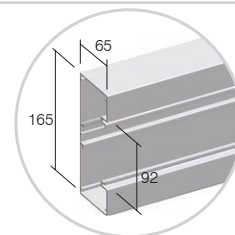


- RT21ES
- RT21PW

- bază jgheab din aluminiu extrudat
- înălțime 165mm, lungime 2m
- în interior are o șină DIN 35mm
- în conformitate cu EN 50085-1

**TRUNKING BASE MA 165x65**

- trunking base from extruded aluminium
- height 165mm, length 2m
- DIN - rail 35mm shape on bottom
- in accordance with EN 50085-1



**CAPAC MA 92**

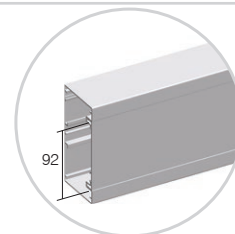


- RT25ES
- RT25PW

- capac canal din aluminiu extrudat
- înălțime 92mm, lungime 2m
- în conformitate cu EN 50085-1

**FRONT COVER MA 92**

- front cover from extruded aluminium
- height 92mm, length 2m
- in accordance with EN 50085-1



**SEPARATOR DE CABLURI MA 43**

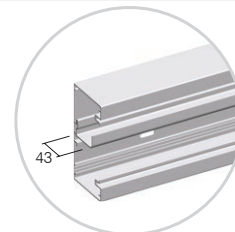


RT30

- poliță compartimentare din polimer extrudat
- adâncime 43mm, lungime 2m
- în conformitate cu EN 50085-1

**CABLE SHELF MA 43**

- cable shelf from extruded polymer
- depth 43mm, length 2m
- in accordance with EN 50085-1



**SEPARATOR DE CABLURI MA 43 AL**

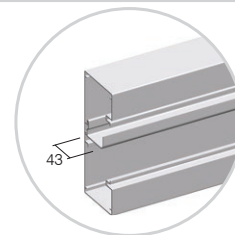


RT31

- poliță compartimentare din aluminiu extrudat
- adâncime 43mm, lungime 2m
- în conformitate cu EN 50085-1

**CABLE SHELF MA 43 AL**

- cable shelf from extruded aluminium
- depth 43mm, length 2m
- in accordance with EN 50085-1



**SEPARATOR DUBLU DE CABLURI MA 43 AL**



RT32

- poliță dublă de compartimentare din aluminiu extrudat
- adâncime 43mm, lungime 2m
- în conformitate cu EN 50085-1

**CABLE SHELF MA 43 AL DOUBLE**

- double cable shelf from extruded aluminium
- depth 43mm, length 2m
- in accordance with EN 50085-1

