

UȘI DE VIZITARE

UȘI DE VIZITARE PENTRU GIPS-CARTON **RLR**













Fabricate cu cadru durabil din aluminiu.

Ușile de vizitare sunt realizate din 12,5 mm sau 25 mm placă de gips-carton. Uși cu dimensiuni standard și sistem de blocare cu arc.

Ușile de vizitare pot fi ușor de vopsit, poate fi aplicat sub tapet sau gresie. Ușile de acces sunt folosite pentru montarea în pereți și tavane.

Produse

Articol	Descriere	EAN	Lățime	Înălțime	Adâncime
 RLR2020	trapa de inspectie metalica, pentru gips-carton, 200x200mm	4750492219881	200 mm	200 mm	17 mm
 RLR2020-25	trapa de inspectie metalica, pentru gips-carton, 200x200x25mm	4750492019801	200 mm	200 mm	28 mm
 RLR3030	trapa de inspectie metalica, pentru gips-carton, 300x300mm	4750492219898	300 mm	300 mm	17 mm
 RLR3030-25	trapa metalica de inspectie, pentru gips-carton, 300x300x25mm	4750492019818	300 mm	300 mm	28 mm
 RLR4040	trapa de inspectie metalica, pentru gips-carton, 400x400mm	4750492219904	400 m m	400 m m	17 mm
 RLR4040-25	trapa de inspectie metalica, pentru gips-carton, 400x400x25mm	4750492019825	400 m m	400 m m	28 mm
 RLR5050	trapa de inspectie metalica, pentru gips-carton, 500x500mm	4750492219911	500 mm	500 mm	17 mm
 RLR5050-25	trapa de inspectie metalica, pentru gips-carton, 500x500x25mm	4750492020098			
 RLR6060	trapa de inspectie metalica, pentru gips-carton, 600x600mm	4750492219928	600 mm	600 mm	17 mm
 RLR6060-25	trapa de inspectie metalica, pentru gips-carton, 600x600x25mm	4750492020104			