

S-RACK

Dulapuri de podea pentru cablare structurată 19''

- /// Calitate superioară
- /// Disponibilitate de TOP
- /// Sarcină mare, max. 600 kg
- /// Poate fi demontat, facilitează instalarea în medii dificile




■ Dulapuri de podea pentru cablare structurată DT




DT428080



DT428080



DT428080



DT428080

■ Schrack-Info

Dulapurile de cablare structurată de podea S-RACK 19" sunt soluția perfectă pentru birouri și medii similare acestora. Sunt potrivite ca dulap central în instalațiile de cablare structurată, dar și ca dulap secundar în cablarea structurată pe orizontală.

Panoul spate și lateralele detașabile permit acces ușor și confortabil din toate părțile.

Răcirea componentelor interne este realizată pasiv prin schimbul de căldură cu mediul exterior și activ prin intermediul unităților cu ventilatoare montate în tavan. Intrarea cablurilor se realizează foarte ușor datorită utilizării diverselor predecupaje sau a soclului opțional.

Dulapurile de cablare structurată S-RACK sunt create pentru utilizare universală și acoperă o gamă largă de aplicații.

Dulapuri de podea pentru cablare structurată DT

Date tehnice

- **Grosime material:**
 - Cadru superior și inferior: 1.5mm
 - Profil colț: 1.2mm
 - Șine: 1.5mm
 - Ușă frontală (sticlă): 4.0mm
 - Panou spate: 0.8mm
 - Panou lateral: 0.8mm
- **Culoare:**
 - RAL7035 (gri deschis)
 - Profil colț, cadru superior și inferior: RAL5005 (albastru)
- **Înălțimi:** 16, 20, 22, 26, 32, 36, 42 și 47U
- **Lățimi:** 600 și 800mm
- **Adâncimi:** 600, 800, 1.000 și 1.200mm
- **Încărcare maximă sarcină distribuită uniform:** 600kg
- **Grad de protecție:** IP20
- **Dezasamblabilitate:** Părțile individuale ale dulapului sunt conectate cu șuruburi. Dulapul este livrat asamblat și poate fi parțial sau complet dezasamblat pentru transportul în locurile unde accesul este dificil.
- **Uși:** Ușă de sticlă inclusiv cu mâner ergonomic cu încuietoare și chei. Un chit de conversie pentru jumătate de cilindru (DTZLOCK02) este disponibil opțional. Sistemul extern de balamale permite deschiderea ușii până la un unghi de 180°. Ușă cu balamale pe dreapta. Conversia cu balamale pe stânga este posibilă. Ușa de sticlă poate fi înlocuită cu ușile disponibile opțional DTRT (metal plin sau perforat, simplă sau dublă).
- **Panouri laterale și spate:** Panouri laterale și spate cu încuietoare și chei. Panoul spate poate fi înlocuit cu ușile disponibile opțional DTRT (sticlă, metal plin sau perforat, simplă sau dublă).
- **Opțiuni intrare cabluri:** în tavan sau podea. Conectate cu capac orb din plastic. Podeava este echipată cu panou orb predecupat care poate fi desprins ușor pentru a intra cu cablurile. Intrarea cu perie DTBB este disponibilă opțional.
- **Răcire:** Răcire pasivă prin schimbul de căldură cu mediul exterior. Decupajele de ventilație în tavan sunt pregătite pentru răcire. Răcire activă prin intermediul unităților opționale cu ventilatoare DTLT.
- **Șine:** Șine 19" (4 bucăți), ajustabile pe adâncime, marcaje unități incluse
- **Accesorii:** Diverse accesorii disponibile (soclu, unități cu ventilatoare, tăvi, organizatoare de cabluri, uși, etc.)
- **Împământare:** Kit de împământare inclus
- **Materiale pentru montaj incluse în furnitură:**
 - 16 bucăți șuruburi cu piulițe
- **Livrare:** Dulapul este livrat complet asamblat pe palet



Scanati cu telefonul mobil sau tableta

PDU-uri pasive gama ECO, 19"

Pagina
30









Q7070107

Schrack-Info

- 250VAC, 50/60Hz/16A, max. 3500W
- Carcasă solidă din aliaj de aluminiu
- 1U, 483 x 45 x 45mm
- cablu alimentare 2m, 3 x 1.5mm²



Scanati cu telefonul
mobil sau tableta

DESCRIERE	STOC	STORE	COD COMANDĂ
PDU 8x Schuko, 19", Comutator, 1U, cablu 2m, negru, aluminiu			Q7070107
PDU 9x Schuko, 19", 1U, cablu 2m, comutator on/off, negru, aluminiu			Q7070114-A
PDU 7x Schuko, 19", Comutator, protecție supratensiune, 1U, cablu 2m			Q7070113-A