

Seria MM - Diode luminiscente (module LED)



MM216557

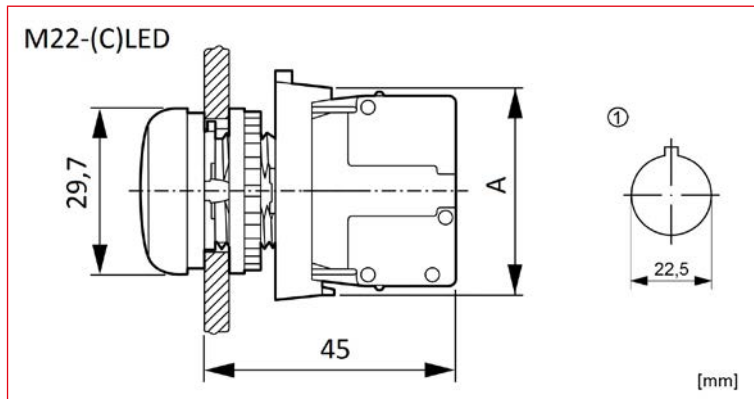


MM216560

Schrack-Info

- Disponibile racorduri cu cleme cu șurub sau cu cleme elastice
- Pentru montaj frontal se utilizează tipul M22-(C)LED
- Pentru montaj în carcase sau pe braț telescopic se utilizează tipul M22-(C)LEDC
- Grad de protecție carcasă și cleme racord: IP20
- Tensiune de utilizare: 12 - 30Vca/cc sau 85 - 264Vca
- Curent de utilizare: 8 - 15mA_{cc} sau 5 - 15mA_{ca}

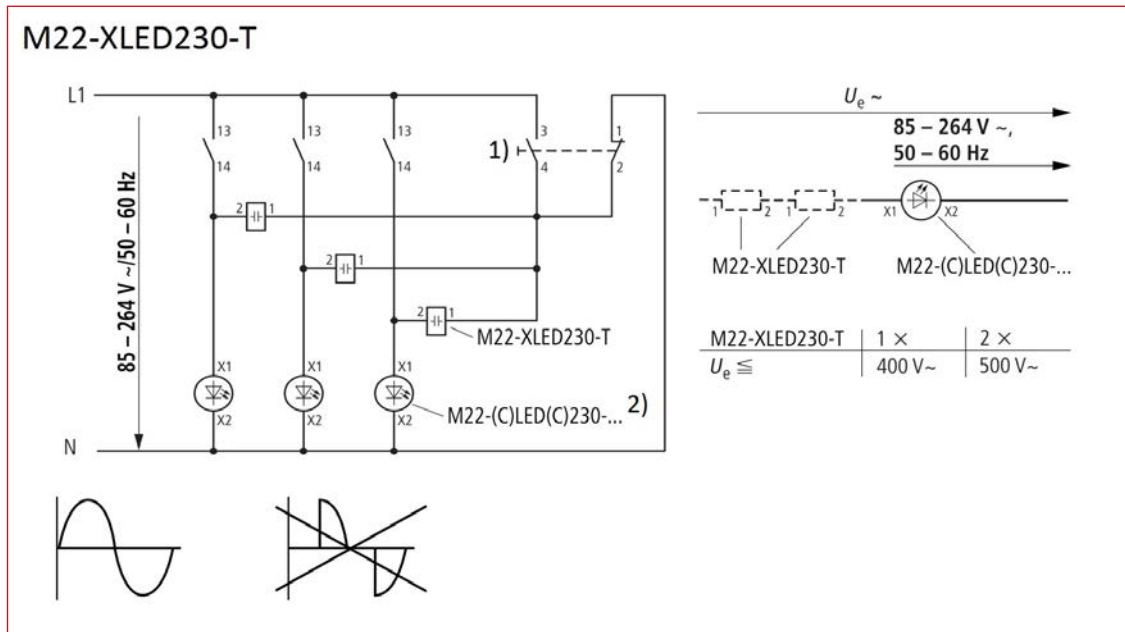
Dimensiuni: buton cu M22-(C) LED... + M22-XLED...



1) Cote perforații

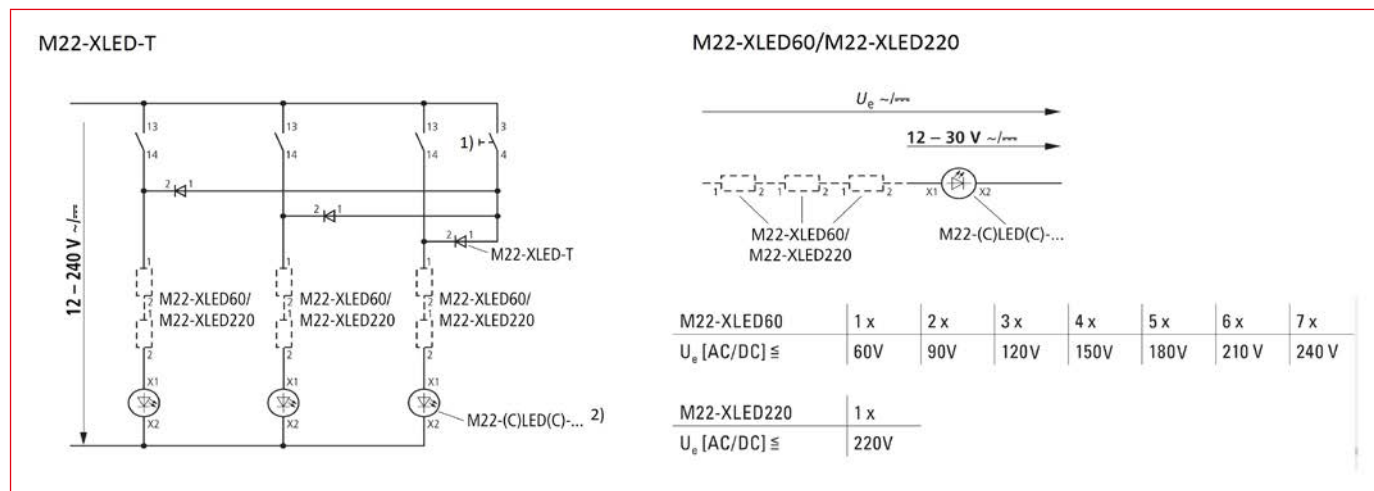
	M22-LED	M22-CLED
A	37,2	39

Scheme de conexiuni



■ Seria MM - Diode luminiscente (module LED)





























■ Scheme de conexiuni



1) Buton de test

2) numai pentru elemente de 85-264V

■ Seria MM - Diode luminescente (module LED)

DESCRIERE	TIP	STOC	STORE	COD COMANDĂ
LED-uri pentru montaj frontal				
LED frontal 12-30 VAC/DC, clemă cu șurub, alb	M22-LED-W			MM216557
LED frontal 12-30 VAC/DC, clemă cu șurub, roșu	M22-LED-R			MM216558
LED frontal 12-30 VAC/DC, clemă cu șurub, verde	M22-LED-G			MM216559
LED 12-30 VAC/DC, clemă cu șurub, albastru	M22-LED-B			MM218057
LED frontal 12-30 VAC/DC, clemă elastică, alb	M22-CLED-W			MM216569
LED frontal 12-30 VAC/DC, clemă elastică, roșu	M22-CLED-R			MM216570
LED frontal 12-30 VAC/DC, clemă elastică, verde	M22-CLED-G			MM216571
LED 12-30 VAC/DC, clemă elastică, albastru	M22-CLED-B			MM218061
LED frontal 85-264 VAC, clemă cu șurub, alb	M22-LED230-W			MM216563
LED frontal 85-264 VAC, clemă cu șurub, roșu	M22-LED230-R			MM216564
LED frontal 85-264 VAC, clemă cu șurub, verde	M22-LED230-G			MM216565
LED 85-264 VAC, clemă cu șurub, albastru	M22-LED230-B			MM218059
LED frontal 85-264 VAC, clemă elastică, alb	M22-CLED230-W			MM216575
LED frontal 85-264 VAC, clemă elastică, roșu	M22-CLED230-R			MM216576
LED frontal 85-264 VAC, clemă elastică, verde	M22-CLED230-G			MM216577
LED frontal 85-264 VAC, clemă elastică, albastru	M22-CLED230-B			MM218063
LED-uri pentru montaj dorsal				
LED fixare pe spate 12-30 VAC/DC, clemă cu șurub, alb	M22-LEDC-W			MM216560
LED fixare pe spate 12-30 VAC/DC, clemă cu șurub, roșu	M22-LEDC-R			MM216561
LED fixare pe spate 12-30 VAC/DC, clemă cu șurub, verde	M22-LEDC-G			MM216562
LED 12-30 VAC/DC, clemă cu șurub, albastru	M22-LEDC-B			MM218058
LED fixare pe spate 12-30 VAC/DC, clemă elastică, alb	M22-CLEDC-W			MM216572
LED fixare pe spate 12-30 VAC/DC, clemă elastică, verde	M22-CLEDC-G			MM216574
LED fixare pe spate 12-30 VAC/DC, clemă elastică, roșu	M22-CLEDC-R			MM216573
Modul LED frontal 12-30 VAC/DC, clemă elastică, albastru	M22-CLEDC-B			MM218062
LED fixare pe spate 85-264 VAC, clemă cu șurub, alb	M22-LEDC230-W			MM216566
LED fixare pe spate 85-264 VAC, clemă cu șurub, roșu	M22-LEDC230-R			MM216567
LED fixare pe spate 85-264 VAC, clemă cu șurub, verde	M22-LEDC230-G			MM216568
LED 85-264 VAC, clemă cu șurub, albastru	M22-LEDC230-B			MM218060
LED fixare pe spate 85-264 VAC, clemă elastică, alb	M22-CLEDC230-W			MM216578
LED fixare pe spate 85-264 VAC, clemă elastică, roșu	M22-CLEDC230-R			MM216579
Modul LED, fixare pe spate 85-264VCA, clemă elastică, verde	M22-CLEDC230-G			MM216580
Accesorii LED				
Modul test LED 12-30 VAC/DC	M22-XLED-T			MM231079
Modul test LED 85-264 VAC/DC	M22-XLED230-T			MM231080
Modul driver LED 42-60Vca/cc	M22-XLED-60			MM231078
Rezistor 220VAC/DC pentru LED	M22-XLED220			MM271541