
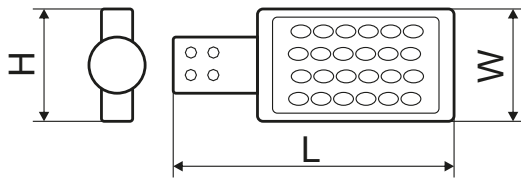
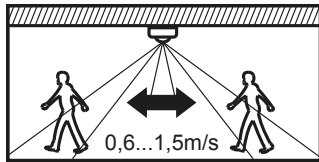


Corp de iluminat stradal cu LED, panou fotovoltaic și detector de mișcare




TRACON					P_{max}			L x W x H (mm)
LSLS15W	15 W	1.600 lm	4.000 K	7,4 V / 5,4 Ah Li-ion	21 W, 9,5 V	4 m	-	493 x 232 x 58
LSLS40W	40 W	4.800 lm	4.000 K	9,6 V / 12 Ah Li-FePo	21 W, 13,5 V	4 m	✓	706 x 290 x 74



LSLS15W



LSLS40W



Modul "A" - Funcționare continuă



Apăsați 1 x butonul On / Off sau butonul de pe telecomandă, lampa se aprinde automat și funcționează continuu timp de 4 ore, apoi trece în modul de funcționare cu detecție a mișcării.

Modul "B" - Funcționarea cu detecție a mișcării



Apăsați 2 x butonul On / Off sau butonul de pe telecomandă, La detecția mișcării corpul de iluminat cuplează automat fluxul luminos la 100%. Dacă nu este detectată mișcare timp de 20 de secunde, fluxul luminos scade la 30%.

