

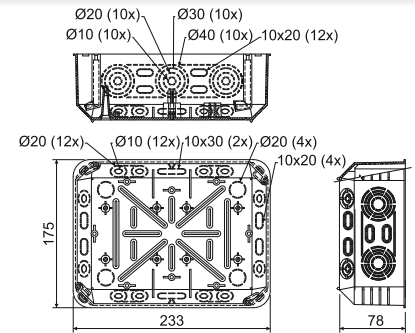


KT 250/L

- doză de distribuție cu capace VKT 250/L



- ▶ Număr mare de treceri pentru inserarea cablurilor și tuburilor.
- ▶ Posibilitatea de instalare a șinei de susținere TS 35.
- ▶ Posibilitatea de reglare a capacului în poziție orizontală.
- ▶ Posibilitatea eliminării întregului perete lateral pentru manipularea mai ușoară a cablurilor.
- ▶ Vârful ascuțit integrat pentru marcarea centrului perforării.
- ▶ Șuruburile de montaj sunt prevăzute cu un filet triplu, pentru instalarea rapidă.
- ▶ Protecția IP30 este conformă la o doză prevăzută cu un capac.



poziția	descrierea	ambalare	
		buc	EAN
KT 250/L_NB	șuruburile pentru fixarea capacului și șuruburile pentru montajul în gips carton sunt disponibile în ambalaj, dozele împreună cu capacele sunt ambalate în folie de plastic	1; 12	8595057618640
KT 250/L_ST	șuruburile pentru fixarea capacului și șuruburile pentru montajul în gips carton sunt disponibile în ambalaj, dozele individuale sunt prevăzute cu cod de bare	12	8595057699458



- accesorii

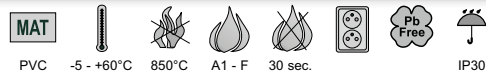
VKT 250/L
pg. 1-67S-66
pg. 1-75S-96
pg. 1-75SP-96
pg. 1-75EPS 3
pg. 1-77TYP0...
pg. 1-77TS35
pg. 2-69

- scule auxiliare

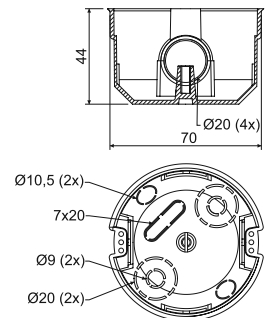
VPTU; VPT 40
Ø 40 mm
pg. 1-78

KPM 64/LU

- doză pentru aparatul cu inele de montare MKU 64



- ▶ Pentru montajul în rigips cu grosimea de 12,5 mm.
- ▶ Inelul de montaj înlesnește instalarea chiar și în rigipsul dublu de 2x12,5 mm.
- ▶ Instalarea rapidă, fără șuruburi - doar se presează în inelul de montaj.
- ▶ Doza cu protecția IP30 echipată cu un capac adecvat sau un dispozitiv cu o protecție mai mare sau egală cu standardul IP30.
- ▶ La montaj este necesar ca inelul să fie încastrat pe marginea rigipsului.



poziția	descrierea	ambalare	
		buc	EAN
KPM 64/LU_NA	dozele împreună cu inelele sunt ambalate separat în cutie	90	8595057612648



- accesorii

KO 68
pg. 1-65V 68
pg. 1-66TYP0...
pg. 1-77

- scule auxiliare

VDS 68 + ZBU
Ø 73,5 mm
pg. 1-79VPTU; VPT 68
Ø 73,5 mm
pg. 1-78