






Jgheab metallic cu îmbinare rapidă




- Cuplare rezistentă datorită capătului ștanțat
- Viteză de montare
- Costuri reduse mulțumită îmbinării fără conectori



Accesorii jgheab metalic pentru cablu, din oțel pre-galvanizat

| Poză produs | COD | Denumire / dimensiuni - mm (L x H x G) | Vânzare |
|---|-----------------|---|---------|
|  | KT 160 PG | Clemă prindere capac jgheab metalic 60 mm | bucată |
|  | RT 60 100 15 PG | Reducție 100 x 60 x 1.5 | bucată |
| | RT 60 50 15 PG | Reducție 50 x 60 x 1.5 | bucată |
|  | KAT 610 08 PG | Îmbinare tip T 100 x 60 x 0.8 | bucată |
| | KAT 615 08 PG | Îmbinare tip T 150 x 60 x 0.8 | bucată |
| | KAT 620 08 PG | Îmbinare tip T 200 x 60 x 0.8 | bucată |
| | KAT 630 10 PG | Îmbinare tip T 300 x 60 x 1.0 | bucată |
| | KAT 640 10 PG | Îmbinare tip T 400 x 60 x 1.0 | bucată |
| | KAT 650 12 PG | Îmbinare tip T 500 x 60 x 1.2 | bucată |
| | KAT 660 12 PG | Îmbinare tip T 600 x 60 x 1.2 | bucată |
|  | KATE 410 10 PG | Ramificație scurtă T 100 x 40 x 1.0 | bucată |
| | KATE 610 15 PG | Ramificație scurtă T 100 x 60 x 1.5 | bucată |
| | KATE 615 15 PG | Ramificație scurtă T 150 x 60 x 1.5 | bucată |
| | KATE 620 15 PG | Ramificație scurtă T 200 x 60 x 1.5 | bucată |
| | KATE 630 15 PG | Ramificație scurtă T 300 x 60 x 1.5 | bucată |
| | KATE 640 15 PG | Ramificație scurtă T 400 x 60 x 1.5 | bucată |
| | KATE 650 15 PG | Ramificație scurtă T 500 x 60 x 1.5 | bucată |
|  | KKT 10 10 PG | Capac îmbinare T 100 x 15 x 1.0 | bucată |
| | KKT 15 10 PG | Capac îmbinare T 150 x 15 x 1.0 | bucată |
| | KKT 20 10 PG | Capac îmbinare T 200 x 15 x 1.0 | bucată |
| | KKT 30 10 PG | Capac îmbinare T 300 x 15 x 1.0 | bucată |
| | KKT 40 12 PG | Capac îmbinare T 400 x 15 x 1.0 | bucată |
| | KKT 50 12 PG | Capac îmbinare T 500 x 15 x 1.0 | bucată |
| | KKT 60 12 PG | Capac îmbinare T 600 x 15 x 1.0 | bucată |

Jgheab sârmă

| Poză produs | COD | Denumire / dimensiuni - mm (L x H x G) | Vânzare |
|---|---------------|---|---------|
|  | TBE EG | Element de îmbinare EG jgheab sârmă ELMAX | bucată |
|  | TOK 605 40 EG | Jgheab sârmă 50 x 60 x 4 L=3 m, EG | ml |
| | TOK 610 40 EG | Jgheab sârmă 100 x 60 x 4 L=3 m, EG | ml |
| | TOK 620 40 EG | Jgheab sârmă 200 x 60 x 4 L=3 m, EG | ml |
| | TOK 630 40 EG | Jgheab sârmă 300 x 60 x 4 L=3 m, EG | ml |
|  | TT 03 PG | Fixator trapez pentru bară filetată | bucată |