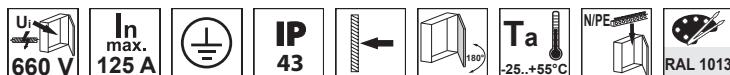
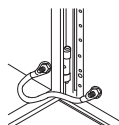
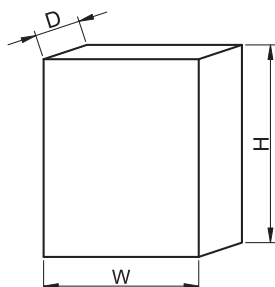


## Cutii modulare de distribuție P.T.- metalice

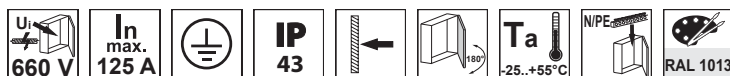


TRACON	$\times 17,5\text{mm}$ $\Sigma s$	$\times 17,5$	H (mm)	W (mm)	D (mm)
EDFKF-16/1	1×16	16	305	445	110
EDFKF-16/2	2×16	32	455	445	110
EDFKF-16/3	3×16	48	605	445	110
EDFKF-16/4	4×16	64	755	445	110

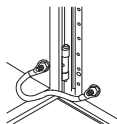
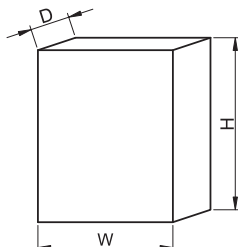


RELEVANT STANDARD  
EN 62208

## Cutii modulare de distribuție metalice încastrate



TRACON	$\times 17,5\text{mm}$ $\Sigma s$	$\times 17,5$	H (mm)	W (mm)	D (mm)
EDSF-16/1	1×16	16	326	464	115
EDSF-16/2	2×16	32	476	464	115
EDSF-16/3	3×16	48	626	464	115
EDSF-16/4	4×16	64	776	464	115



RELEVANT STANDARD  
EN 62208



### CITIȚI CODUL !

- Vezi noutățile noastre
- Fiți informat

Gama de produse se dezvoltă continuu și rapid!  
Catalogul nostru reflectă situația din Aprilie 2019.  
Pentru informații actualizate vizitați pagina  
noastră de internet!