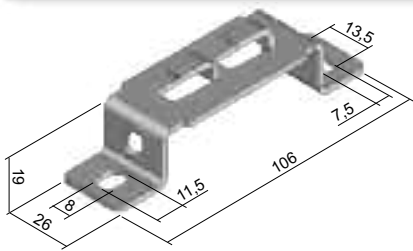
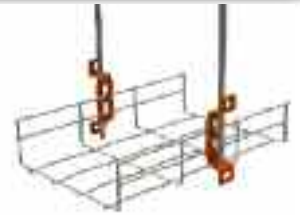




## suspensie

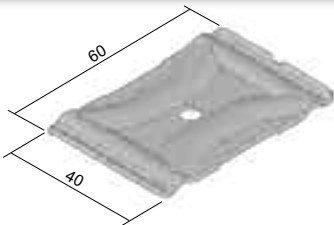


- ▶ Suspensia se poate folosi la fixarea jgheabului de sârmă pe perete sau împreună cu bara filetată  $\varnothing$  8 mm la suspendarea de plafon.
- ▶ Suspendarea de tavan cu ajutorul a 2 tije filetate se face pentru jgheaburile cu partea laterală de 60 și 110 mm și cu partea de la bază de maxim 200 mm (această ancorare se poate utiliza și la jgheaburile DZ 60X300 – portanța max. a jgheabului este de 10 kg/m).
- ▶ Fixarea de perete laterală este posibilă doar pentru jgheaburile de DZ 60X60 și DZ 60X100.
- ▶ Suspensia se fixează cu ajutorul ancorelor KPO 6 (2 buc).

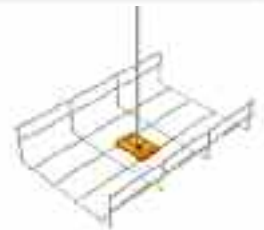


	poziția	‡	EAN
●	DZZ/B_ZNCR	0,05	8595057689800
Ⓢ	DZZ/B_F	0,05	8595568902627
Ⓢ	INOXDZZ/B_BX	0,05	8595568902863

## suspensie centrala



- ▶ Suspensia centrală este destinată pentru suspendarea jgheabului de sârmă de plafon. Pentru aceasta sunt necesare două bucăți de suspensie centrală și o bară filetată de  $\varnothing$  8 mm.
- ▶ Suspensia nu se utilizează pentru jgheaburile DZ 60X60 și DZ 35X150.
- ▶ Pentru a crea un singur suport, prin utilizarea unei suspensii interioare, este necesar a se comanda 2 buc de suspensii centrale.
- ▶ Recomandat pentru jgheaburi cu lățimea de până la 300 mm.



	poziția	‡	EAN
●	DZCZ/B_ZNCR	0,03	8595057689794
Ⓢ	DZCZ/B_F	0,03	8595568902634
Ⓢ	INOXDZCZ/B_BX	0,03	8595568902870