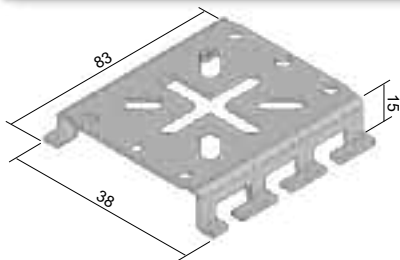
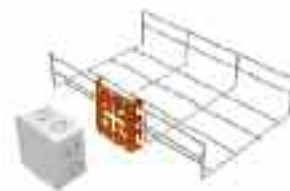


placă de montaj




- ▶ Placă de montaj se fixează de peretele lateral al jgheabului de sârmă pe care se montează ulterior o cutie de instalație electrică.
- ▶ Este destinată pentru o înălțime a peretelui lateral de 60 sau 110 mm.
- ▶ Placa de montaj se poate fixa pe lateralul exterior al tuturor jgheaburilor de sârmă cu excepția DZ 60X60 și INOXDZ 60X60.



	poziția	‡	EAN
●	DZMD/B_ZNCR	0,08	8595057689817
⊕	DZMD/B_F	0,08	8595568902641
⊕	INOXDZMD/B_BX	0,08	8595568902887

bară filetată



* sarcină verticală (N)

	poziția	∅	rezistența tolerabilă a filetului*	EAN
●	ZT 8_ZNCR	M 8	4060	8595057631793
⊕	INOXZT 8_IX	M 8	4060	8595057630604

piuliță hexagonală



	poziția	EAN
●	M 8_ZNCR	8595057633643
⊕	INOXM 8_IX	8595057630635