



configurator de întrerupătoare și prize configurator of switches and sockets

Modul Manager vă permite să efectuați un inventar complet și rapid al necesarului de prize și întrerupătoare din casa dumneavoastră sau chiar din șantier. Am elaborat o metodă unică de comandă, practică și rapidă în același timp. Puteți selecta culorile întrerupătoarelor, precum și forma ramelor, și astfel le puteți adapta la spațiul propriu sau la solicitările clienților. Încercați-ne! Aveți nevoie doar de un smartphone, o tabletă, sau un calculator și <http://modulmanager.tem.si>.

The Modul Manager allows you to perform a complete and quick inventory of switches from the building site itself or from the comfort of your own home. We have prepared a unique ordering method, which is both practical and quick. You can select the colours of the switches, as well as the shape of the frames, meaning you can tailor them to your space or the client's demands. Why not try us out? All you need is a smartphone, a tablet, or a computer and <http://modulmanager.tem.si>.

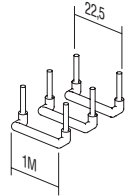
SET FIRE CONDUCTOARE 3x1.5mm² 1M

CM15

- set fire conductoare pentru conectarea între două elemente de mărimea 1M
- include 10 fire negre, 10 albastre și 10 galbene verzi

LINK WIRE SET 3x1.5mm² 1M

- link wire set to connect two elements size 1M
- includes 10 black, 10 blue and 10 yellow/green wires



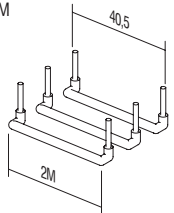
SET FIRE CONDUCTOARE 3x2.5mm² 2M

CM16

- set fire conductoare pentru conectarea între două elemente de mărimea 2M
- include 10 fire negre, 10 albastre și 10 galbene verzi

LINK WIRE SET 3x2.5mm² 2M

- link wire set to connect two elements size 2M
- includes 10 black, 10 blue and 10 yellow/green wires




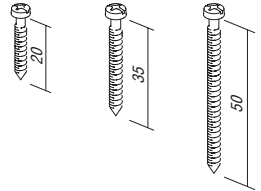
SET DE ȘURUBURI 3,5

CM17
CM18
CM19

- set de șuruburi pentru fixarea ramelor de montaj NM30, NM32, NM40, NM41, NM70
- CM17 - l=20mm, 100 buc
- CM18 - l=35mm, 50 buc
- CM19 - l=50mm, 50 buc

SCREW SET 3,5

- screw set for fixing mounting frames NM30, NM32, NM40, NM41, NM70
- CM17 - l=20mm, 100pcs
- CM18 - l=35mm, 50pcs
- CM19 - l=50mm, 50pcs

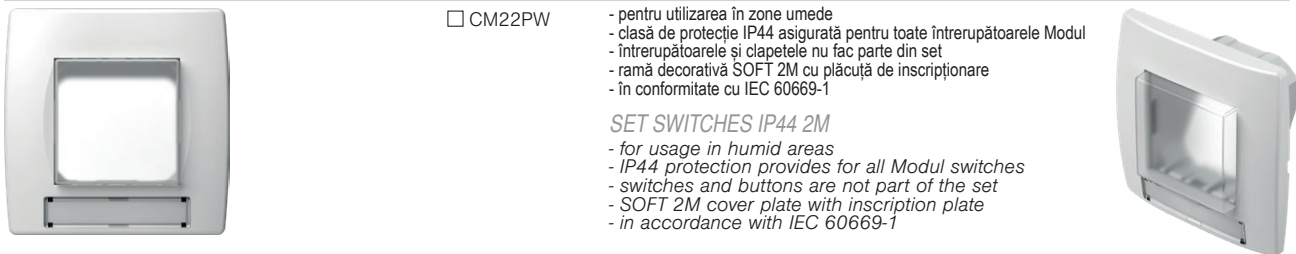
SET ÎNTRERUPĂTOR IP44 2M

CM22PW

- pentru utilizarea în zone umede
- clasă de protecție IP44 asigurată pentru toate întrerupătoarele Modul
- întrerupătoarele și clapetele nu fac parte din set
- ramă decorativă SOFT 2M cu plăcuță de inscripționare
- în conformitate cu IEC 60669-1

SET SWITCHES IP44 2M

- for usage in humid areas
- IP44 protection provides for all Modul switches
- switches and buttons are not part of the set
- SOFT 2M cover plate with inscription plate
- in accordance with IEC 60669-1




SET PRIZĂ IP44 2M

CM23PW

- pentru utilizarea în zone umede
- clasa de protecție IP44 se poate obține doar în combinație cu prize cu capac (VM11, VM41)
- prizele nu fac parte din set
- ramă decorativă SOFT 2M cu plăcuță de inscripționare
- în conformitate cu IEC 60884-1

SET SOCKETS IP44 2M

- for usage in humid areas
- IP44 protection can be achieved only in combination with covered socket (VM11, VM41)
- sockets are not part of the set
- SOFT 2M cover plate with inscription plate
- in accordance with IEC 60884-1



SET ÎNTRERUPĂTOARE DE BAIE 3x20A 250V~ 4M

CM25PWOL
 CM25IWOL
 CM25PWOS
 CM25IWOS

- set întrerupătoare 3xSM12 20A 250V~ cu ramă de montaj și ramă decorativă
- borne cu șurub 1,5-2,5mm²
- în conformitate cu EN 60669-1
- soluție universală pentru renovare în doze deja instalate, cu dimensiuni de fixare între 108 și 135 mm sau în doze de mărimea 4M
- înălțime ramă decorativă 90mm

SWITCH SET FOR BATHROOM 3x20A 250V~ 4M

- switch set 3xSM12 20A 250V~ with mounting frame and cover plate
- screw contacts 1.5-2.5mm²
- in accordance with EN 60669-1
- universal solution for renovation on boxes with fixing dimensions 108-135mm or boxes 4M size
- cover plate height 90mm

