

Accesorii pentru înteruptoare BE5, BE6



BE082884



BE590851



BE590012



BE072898



BE073181




BE073135



BE596321



LTZ10008



LTZ10007



BE593599-A

Schrack-Info

- Contacte auxiliare cu montaj frontal și lateral pentru BE5 sau BE6
- Manetă cu blocare pentru înteruptoare BE5



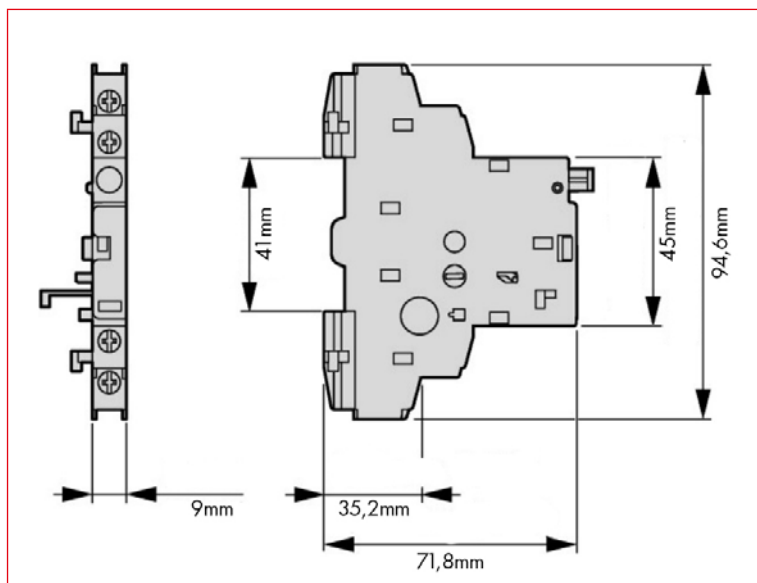
Scanați cu telefonul mobil sau tableta

Articol		BE5/6-HIF10	BE5/6-HIF11	BE5/6-HIS11
Configurație		contact auxiliar	contact auxiliar	contact auxiliar
Montaj		frontal	frontal	lateral
Pentru înteruptoare protecție motor, seria		BE5 și BE6	BE5 și BE6	BE5 și BE6
Contacte		1 ND	1 ND + 1 NÎ	1 ND + 1 NÎ
Stabilitate la tensiune nominală de impuls U_{imp}		4 kVca		6 kVca
Categoria de supratensiune / grad de poluare		III/3		
Tensiune nominală de utilizare U_n		440 Vca		500 Vca
		250 Vcc		250 Vcc
Separare sigură, conform VDE 0106 Partea 101 și Partea 101/A1, între contactele auxiliare și căile principale de curent		690 Vca		690 Vca
Curent nominal de utilizare	AC-15	220 – 240V Ie	1 A	3,5 A
		380 - 415V Ie	-	2 A
		440 - 550V Ie	-	1 A
	DC-13, L/R 100ms	24V Ie	-	2A
		60V Ie	-	1,5A
		110V Ie	-	1A
		220V Ie	-	0,25A
Durata de viață	cicluri mecanice	> 10000		> 10000
	cicluri electrice	> 10000		> 5000
Fiabilitatea contactelor	($I_a U_e = 24Vcc$, $U_{min} = 17V$, $I_{min} = 5,4mA$)	rata de defectare $< 10^{-8}$ (< 1 defect la 1×10^8 cicluri)		
Contacte dirijate forțat conform ZH 1/457		-	-	da
Stabilitate la scurtcircuit fără sudura contactelor	fără siguranță fuzibilă	-	-	BM918104
	cu siguranță fuzibilă	10 A gG/gL	10 A gG/gL	10 A gG/gL
Secțiuni de racord	conductor mono sau multifilar fin cu bucsă de sertizare	0,75 – 1,5mm ²		0,75 – 2,5mm ²
	conductor mono sau multifilar AWG	18 - 16		18 - 14

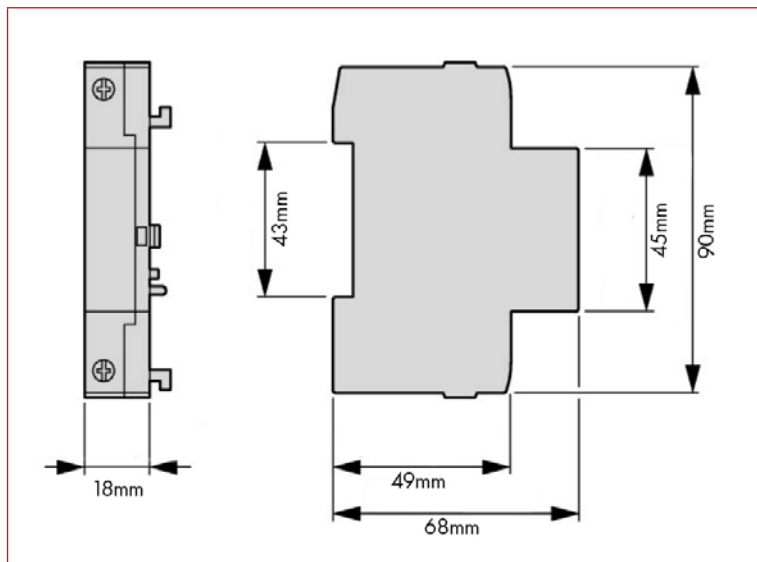
Întreruptoare pentru protecția motoarelor, seria BE5, BE6

Accesorii pentru întreruptoare BE5, BE6

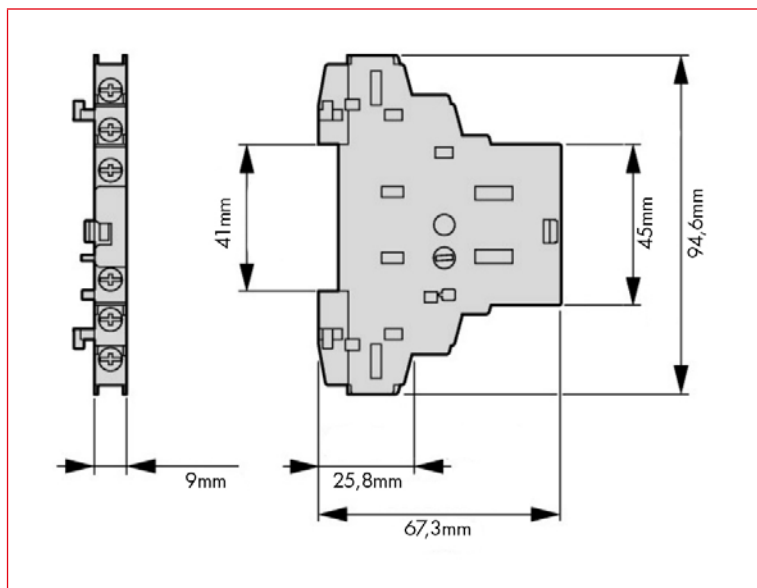
Dimensiuni BE072898



Dimensiuni BE073181

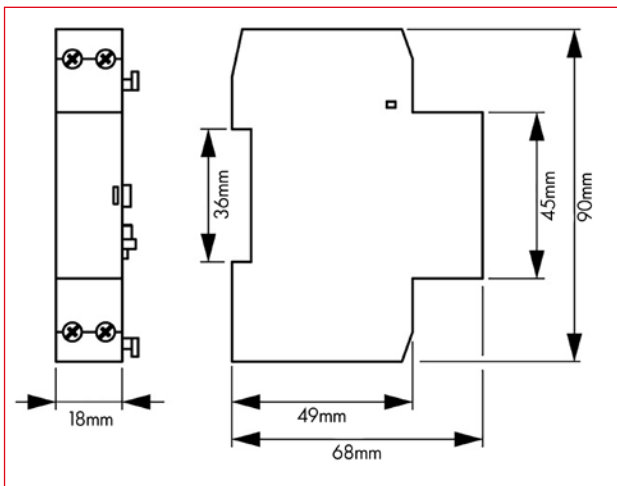


Dimensiuni BE590012

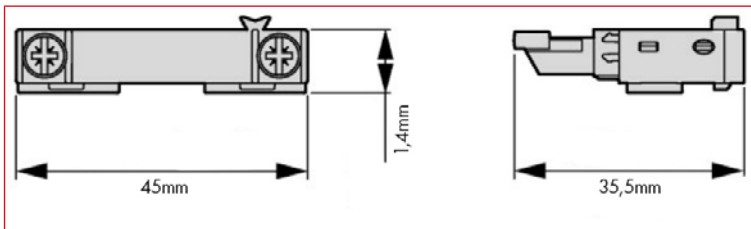


Accesorii pentru întreruptoare BE5, BE6

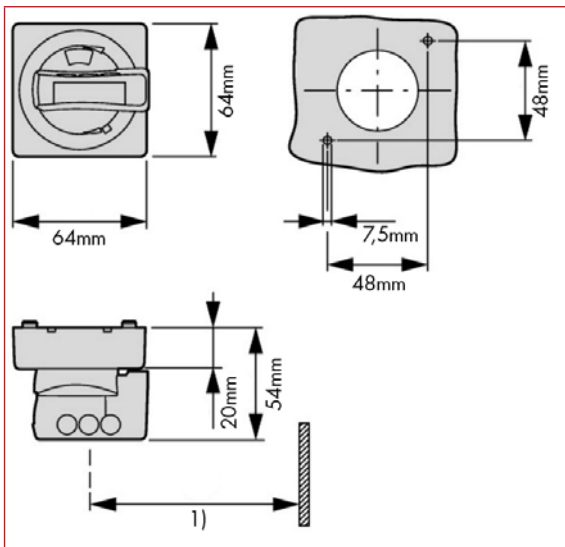
Dimensiuni BE073135



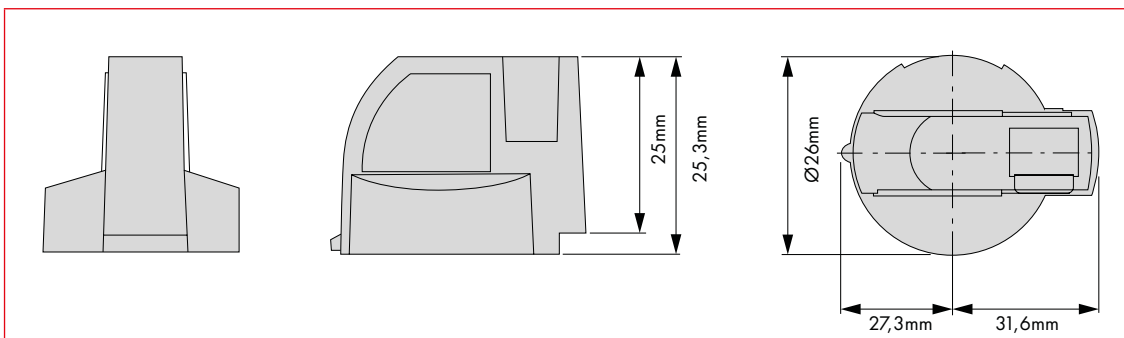
Dimensiuni BE082884



Dimensiuni BE596321 cu min. 100mm distanță pentru acoperirea balamalei - Vezi și 1)



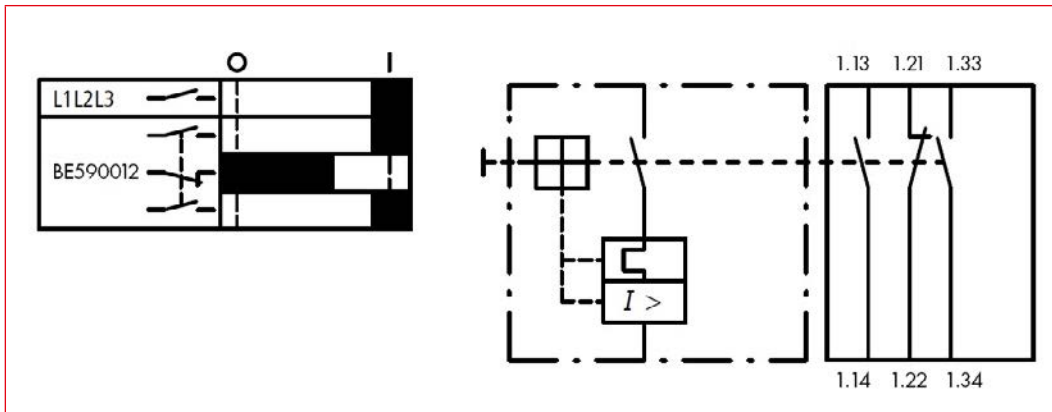
Dimensiuni BE590851



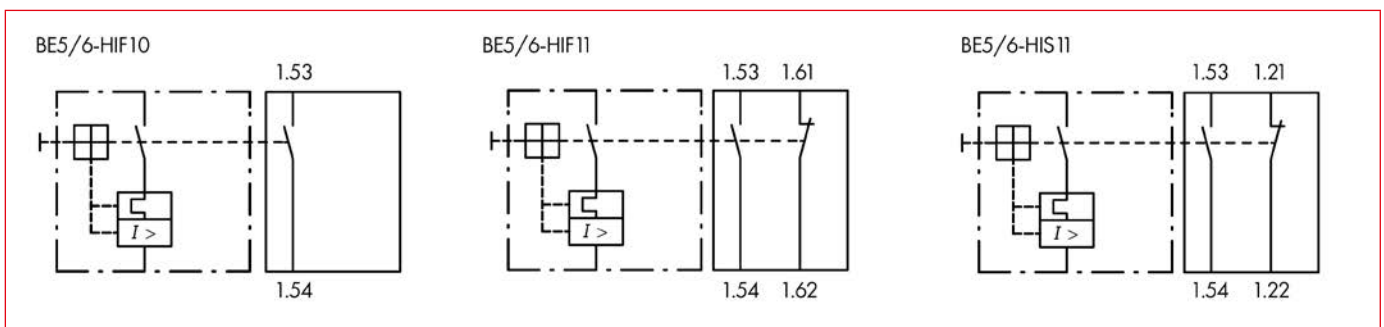
Înteruptoare pentru protecția motoarelor, seria BE5, BE6

Accesorii pentru întreruptoare BE5, BE6

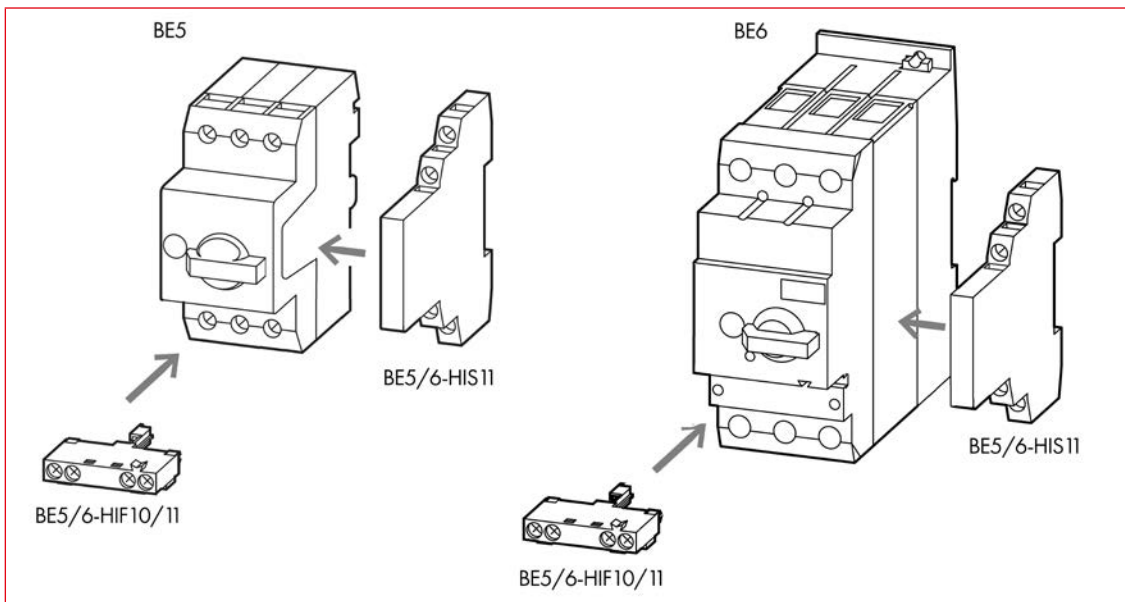
Schema de conexiuni BE590012














Scheme de conexiuni



Utilizare



Accesorii pentru întreruptoare BE5, BE6

DESCRIERE	STOC	STORE	COD COMANDĂ
Bloc de contacte auxiliare, montaj frontal, 1ND pentru BE5/BE6			BE082884
Bloc de contacte auxiliare, montaj frontal 1ND+1NÎ pentru BE5/BE6			BE082882
Bloc de contacte auxiliare cu montaj lateral 1ND+1NÎ pentru BE5/BE6			BE072896
Bloc de contacte auxiliare, montaj lateral 2ND+1NÎ pentru BE5/BE6			BE590012
Bloc de contacte auxiliare, declanșat, montaj lateral, 2 ND, pentru BE5/BE6			BE072898
Bobină de declanșare 24Va.c. pentru BE5/BE6			BE073181
Bobină de declanșare, montaj pe stânga, 230Va.c. pentru BE5/BE6			BE073187
Bobină de declanșare 24Vc.c. pentru BE5/BE6			BE073200-A
Bobină de minimă tensiune, montaj pe stânga, 230Va.c. pentru BE5/BE6			BE073135
Bobină de minimă tensiune , montaj pe stânga, 400V c.a.			BE073138
Manetă cu blocare pentru întreruptor BE5			BE590851
Manetă cu mecanism de cuplaj pe ușă, negru/gri, pentru BE5/BE6			BE596320-A
Manetă cu mecanism de cuplaj pe ușă, roșu/galben, pentru BE5/BE6			BE596321
Capac sigilabil pentru BE5/BE6			BE593599-A