




| Module | Socluri | Relee | Descriere | Modalitatea de montare | Accesorii |
|--------|---------|----------------------------------|--|---------------------------------|---|
| 99.02 | 95.P3 | 40.31 | Socluri cu terminale push-in - Pentru conectare rapidă a firelor - Terminalele de sus - Contactele - Terminalele de jos - Bobina | Panou sau șină 35 mm (EN 60715) | - Module de indicare și protecție - Baghetă de conexiune - Clemă de reținere și eliberare din plastic |
| | 95.P5 | 40.51 40.52 40.61 40.62 | | | |



| Module | Socluri | Relee | Descriere | Modalitatea de montare | Accesorii |
|--------|---------|----------------------------------|---|---------------------------------|---|
| 99.02 | 95.03 | 40.31 | Soclu cu terminale de conexiune cu șurub - Terminalele de sus - Contactele - Terminalele de jos - Bobina | Panou sau șină 35 mm (EN 60715) | - Module de indicare și protecție - Baghetă de conexiune - Clemă de reținere și eliberare din plastic |
| | 95.05 | 40.51 40.52 40.61 40.62 | | | |



| Module | Socluri | Relee | Descriere | Modalitatea de montare | Accesorii |
|--------|---------|----------------------------------|--|---------------------------------|---|
| 99.80 | 95.83.3 | 40.31 | Soclu cu terminale de conexiune cu șurub - Terminalele de sus - contactele NO și COM - Terminalele de jos - Bobina și contactele NC | Panou sau șină 35 mm (EN 60715) | - Module de indicare și protecție - Baghetă de conexiune - Clemă de reținere și eliberare din plastic |
| | 95.85.3 | 40.51 40.52 40.61 40.62 | | | |




| Module | Socluri | Relee | Descriere | Modalitatea de montare | Accesorii |
|--------|---------|----------------------------------|---|---------------------------------|---|
| 99.80 | 95.93.3 | 40.31 | Soclu cu terminale de conexiune cu șurub - Terminalele de sus - Contactele - Terminalele de jos - Bobina | Panou sau șină 35 mm (EN 60715) | - Module de indicare și protecție - Baghetă de conexiune - Clemă de reținere și eliberare din plastic |
| | 95.95.3 | 40.51 40.52 40.61 40.62 | | | |



| Module | Socluri | Relee | Descriere | Modalitatea de montare | Accesorii |
|--------|---------|----------------------------------|---|---------------------------------|-------------------------------|
| 99.01 | 95.63 | 40.31 | Soclu cu terminale de conexiune cu șurub - Terminalele de sus - Contactele - Terminalele de jos - Bobina | Panou sau șină 35 mm (EN 60715) | - Clemă de reținere din metal |
| | 95.65 | 40.51 40.52 40.61 40.62 | | | |



| Module | Socluri | Relee | Descriere | Modalitatea de montare | Accesorii |
|--------|---------|----------------|--------------------------------|------------------------|--|
| — | 95.13.2 | 40.31 | Soclu implantabil (PCB) | Prin implantare | - Clemă de reținere din metal - Clemă de reținere din plastic |
| — | 95.15.2 | 40.51 | | | |
| — | | 40.52 | | | |
| — | | 40.61 40.62 | | | |



95.63
Omologări și Agrementări
(conform tipului)



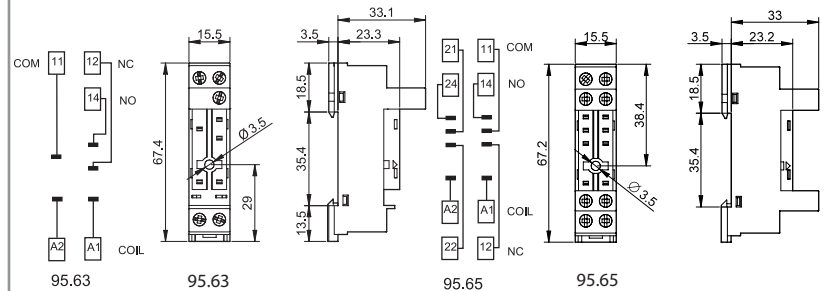
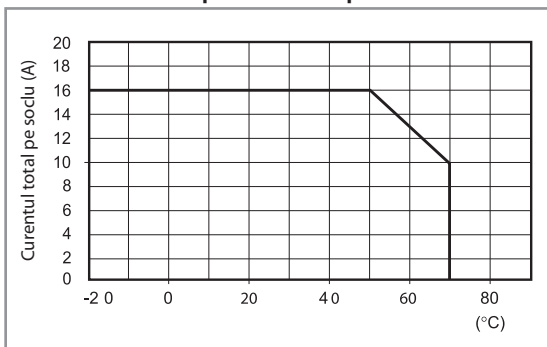
95.65
Omologări și Agrementări
(conform tipului)



| Soclu cu terminale de conexiune cu șurub și mod de montare pe panou sau șină 35 mm | 95.63 | 95.65 | |
|--|----------------------------------|----------------------------|-----------------|
| Pentru releu de tipul | 40.31 | 40.51, 40.52, 40.61, 40.62 | |
| Accesorii | | | |
| Clemă de reținere din metal | 095.71 | | |
| Baghetă de conexiune cu 8 pini | 095.08 | 095.08 | |
| Module (vezi tabelul de mai jos) | 99.01 | — | |
| Date tehnice | | | |
| Valori nominale | 10 A - 250 V* | | |
| Izolația între bobină și contacte între bobină și contacte (1.2/50 μs) | 6 kV | 2 kV | |
| Gradul de protecție | IP 20 | | |
| Temperatura ambiantă | °C -40...+70 (vezi diagrama L95) | | |
| Cuplu de înșurubare | Nm | 0.5 | |
| Lungimea capătului de fir conductor dezizolat | mm 7 | | |
| Dimensiunea max. a firelor pentru soclurile 95.63 și 95.65 | cablu solid | cablu lițat | |
| | mm ² | 1 x 6 / 2 x 2.5 | 1 x 4 / 2 x 2.5 |
| | AWG | 1 x 10 / 2 x 14 | 1 x 12 / 2 x 14 |

* Pentru curenți >10 A, terminalele contactului trebuie conectate în paralel (21 cu 11, 24 cu 14, 22 cu 12).
Cu releul 40.51 contactul comutator va fi 21-12-14.

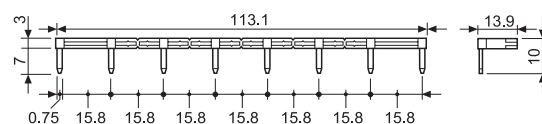
L 95 - Curentul total pe soclu vs temperatura ambiantă



095.08



| Baghetă de conexiune cu 8 pini pentru soclurile 95.63 și 95.65 | 095.08 (albastru) |
|--|-------------------|
| Valori nominale | 10 A - 250 V |



99.01
Omologări și Agrementări
(conform tipului):



* La cerere sunt disponibile și module de culoare neagră.

Culoarea standard a LED-ului este verde. La cerere se poate livra și LED de culoare roșie.

| 99.01 Module de indicare și protecție EMC pentru soclurie 95.63 | albastru* |
|---|---------------------------------------|
| Diodă (+A1, polaritate standard) | (6...220)V C.C. 99.01.3.000.00 |
| Diodă (+A2, non-polaritate standard) | (6...220)V C.C. 99.01.2.000.00 |
| LED | ((6...24)V C.C./C.A. 99.01.0.024.59 |
| LED | (28...60)V C.C./C.A. 99.01.0.060.59 |
| LED | (110...240)V C.C./C.A. 99.01.0.230.59 |
| LED + Diodă (+A1, polaritate standard) | (6...24)V C.C. 99.01.9.024.99 |
| LED + Diodă (+A1, polaritate standard) | (28...60)V C.C. 99.01.9.060.99 |
| LED + Diodă (+A1, polaritate standard) | (110...220)V C.C. 99.01.9.220.99 |
| LED + Diodă (+A2, non-polaritate standard) | (6...24)V C.C. 99.01.9.024.79 |
| LED + Diodă (+A2, non-polaritate standard) | (28...60)V C.C. 99.01.9.060.79 |
| LED + Diodă (+A2, non-polaritate standard) | (110...220)V C.C. 99.01.9.220.79 |
| LED + Varistor | (6...24)V C.C./C.A. 99.01.0.024.98 |
| LED + Varistor | (28...60)V C.C./C.A. 99.01.0.060.98 |
| LED + Varistor | (110...240)V C.C./C.A. 99.01.0.230.98 |
| Circuit RC | (6...24)V C.C./C.A. 99.01.0.024.09 |
| Circuit RC | (28...60)V C.C./C.A. 99.01.0.060.09 |
| Circuit RC | (110...240)V C.C./C.A. 99.01.0.230.09 |
| Circuit R (by-pass rezistiv)* | (110...240)V C.A. 99.01.8.230.07 |

* Additional 0.9 W power dissipation