



## Park + Light: The innovative 12V lighting system for carports

The Park + Light lighting system allows for individually configurable lighting solutions for the roofs and walls of carports, garages, garden sheds and patio canopies from a single power source.

The bright wall and ceiling luminaires provide safety and orientation while loading or maintaining a vehicle, while performing repairs or tidying, or on the way to the house. The compact 12V lighting system is safe and easy to install. The IP67 rating provides maximum protection against the ingress of water. It is flexible in terms of how it can be arranged and can be added to or changed at any time.

The Park + Light luminaires can be plugged together directly or via the T-connector. Subsequent system expansions or reductions are possible at any time.

Power is supplied via a plug-in transformer (945.79, 945.80), an adapter from the Plug & Shine system (945.50), or via solar panel (945.51, 945.52).

Adding a suitable Zigbee adapter (945.55) allows the light to be controlled smartly by remote control, voice or app.

## Park + Light: El innovador sistema de iluminación de 12 V para carports

El sistema de iluminación Park + Light permite realizar soluciones de iluminación configurables individualmente para los techos y las paredes de carports, garajes o glorietas y techos de terrazas con una única fuente de alimentación.

Los potentes apliques y plafones proporcionan seguridad y orientación al cargar o efectuar el mantenimiento del vehículo, al realizar tareas de reparación o limpieza o en el camino hacia la casa.

El sistema de iluminación compacto de 12 V es seguro y muy fácil de instalar. IP67 asegura la protección óptima contra la penetración de agua. Se puede componer y ampliar de manera flexible y modificar en cualquier momento. Las luminarias Park + Light se pueden interconectar directamente o bien ampliar con una unión en T, modificar y desmontar.

La alimentación eléctrica tiene lugar mediante un transformador de enchufe (945.79, 945.80), un adaptador del sistema Plug & Shine (945.50) o un panel solar (945.51, 945.52).

Con un correspondiente adaptador Zigbee (945.55), la luz se puede controlar de forma inteligente mediante mando a distancia, voz o aplicación.


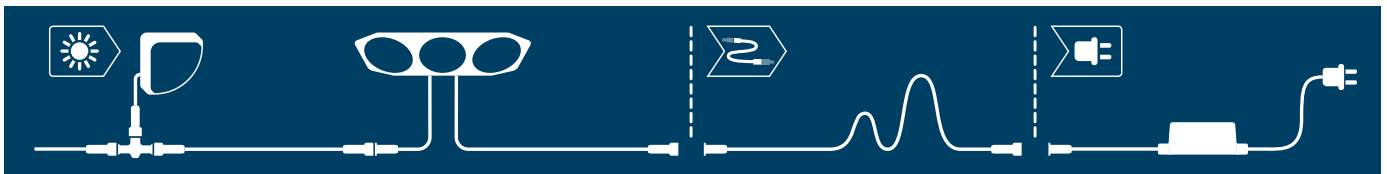
## Park + Light: L'innovativo sistema di illuminazione da 12V per carport

Il sistema di illuminazione Park + Light consente di realizzare soluzioni di illuminazione personalizzate per tetti e pareti di carport, garage o casette in giardino e soffitti di terrazze, il tutto con una sola fonte di corrente.

Le applique e le plafoniere garantiscono un'illuminazione intensa e, di conseguenza, sicurezza e orientamento durante le operazioni di carico o cura del veicolo, durante i lavori di riparazione o sgombero del locale, o lungo il percorso verso casa.

Il sistema di illuminazione compatto da 12V è semplicissimo da installare e sicuro. La protezione IP67 agisce con la massima efficacia contro la penetrazione di acqua. Può essere assemblato, ampliato o modificato in qualunque momento, con la massima flessibilità. Le lampade Park + Light possono essere collegate direttamente l'una all'altra o mediante un connettore a T, ampliate o ancora riconfigurate o smontate.

L'alimentazione elettrica viene assicurata mediante un trasformatore a spina (945.79, 945.80), tramite adattatore dal sistema Plug & Shine (945.50) o anche per mezzo di un pannello solare (945.51, 945.52). L'adattatore Zigbee corretto (945.55) permette di comandare la luce in modo smart mediante telecomando, comando vocale o app.






- ▶ Lighting for installation on the wall or ceiling
- ▶ 90° swivelling, adjustable light direction

- ▶ Iluminación con posibilidad de montaje en techo y paredes
- ▶ Orientables en 90° para ajustar la orientación de la luz

- ▶ Illuminazione con possibilità di montaggio a parete e su soffitto
- ▶ Orientamento della luce regolabile grazie all'angolo di rotazione di 90°



**Park + Light Route**

incl. 3x2 W  
 3x180 lm, 3.000 K  
 12 V  
 ⌀173 ↔501 ↗111 mm  
 EAN 4000870 945100  
**945.10 new**



- ↳ Anthracite ▣ Plastic
- ↳ Antracita ▣ Plástico
- ↳ Antracite ▣ Plastica



90°  
 4-8m  
 On < 20Lux / Off > 20Lux  
 Time ON 30 sec.




**Park + Light Ikosea**

incl. 2x2,8 W  
 2x300 lm, 3.000 K  
 12 V  
 ⌀185 ↔50 ↗203 mm  
 EAN 4000870 945186  
**945.18 new**



- ↳ Anthracite ▣ Plastic
- ↳ Antracita ▣ Plástico
- ↳ Antracite ▣ Plastica



120°  
 3m  
 20Lux  
 Time ON 30 sec.



**Park + Light Bimea**

incl. 1x4,5 W  
 430 lm, 3.000 K  
 12 V  
 ⌀103 ↔103 ↗23 mm  
 EAN 4000870 945858  
**945.85 new**



- ↳ Anthracite ▣ Plastic
- ↳ Antracita ▣ Plástico
- ↳ Antracite ▣ Plastica



**Park + Light Bimea motion detect**

incl. 1x4,5 W  
 430 lm, 3.000 K  
 12 V  
 ⌀125 ↔103 ↗23 mm  
 EAN 4000870 945865  
**945.86 new**



- ↳ Anthracite ▣ Plastic
- ↳ Antracita ▣ Plástico
- ↳ Antracite ▣ Plastica

