



Plug & Shine: the plug system for fascinating garden and patio lighting

Plug & Shine is the perfect solution for unique lighting scenarios for your favourite corners or plants in or around the house and patio. The 24V DC LED cable system is very easy to install and completely safe. In contrast to 230V installations, garden enthusiasts won't have to dig deep trenches with multiple safeties – Plug & Shine cables can be placed above ground and are completely protected against water ingress (IP 68). The clever cable system can be extended to max. 50 metres. That gives garden enthusiasts the necessary flexibility when positioning and expanding their illumination system – simply plug in and enjoy the lighting effects. All luminaires are dimmable, corrosion-protected and water-protected (IP 65/67). You can switch and dim your luminaires by remote control or with a ZigBee 3.0 controller.

- ▶ Bright, high-quality exterior luminaires
- ▶ Lighting solutions for the garden and terrace, perfectly adapted to your particular application
- ▶ Easy connection using the protected Paulmann 24 V plug system

Plug & Shine: el sistema de conexión para una fascinante iluminación del jardín y la terraza

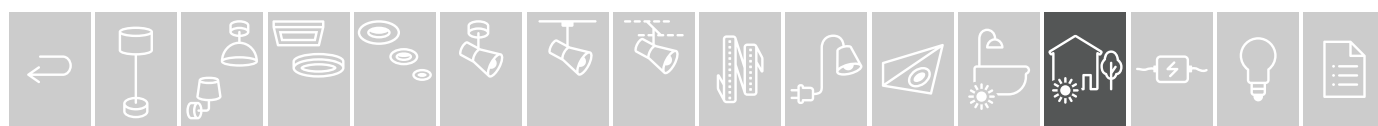
Plug & Shine es la solución perfecta para la iluminación individual de los rincones y las plantas favoritas de la casa, el jardín y la terraza. El sistema de cables de tensión continua de 24 V LED es seguro y muy fácil de instalar. A diferencia de las instalaciones de 230 V, los amantes de los jardines no tienen que excavar zanjas profundas con protecciones múltiples: los cables Plug & Shine también pueden estar tendidos sobre la superficie y, con IP 68, cuentan con la máxima protección contra la penetración de agua. El ingenioso sistema de cables se puede ampliar hasta una longitud de 50 m. De esta manera, los amantes del jardín pueden posicionar y ampliar su iluminación con total flexibilidad: basta con conectar y dejar que la luz haga su efecto. Todas las luminarias son regulables, están protegidas contra la corrosión y son resistentes al agua (IP 65/67). Puede conmutar y regular sus luminarias con mando a distancia o control ZigBee 3.0.

- ▶ Luminarias exteriores potentes y de alta calidad
- ▶ Soluciones de luz apropiadas para la aplicación correspondiente en el jardín y la terraza
- ▶ Conexión sencilla gracias al sistema de conexión de 24 V con protección de Paulmann

Plug & Shine: sistema a innesto per una luce accattivante in giardino e in terrazza

Plug & Shine è la soluzione perfetta per personalizzare l'illuminazione di angoli e piante preferiti in casa, giardino e sul terrazzo. Il sistema di cavi a tensione continua LED da 24V è semplicissimo da installare e sicuro. Diversamente da quanto avviene per installazioni a 230V, gli amanti dei giardini non devono creare buche profonde e dotate di numerose sicurezze: i cavi Plug & Shine possono essere posati anche sul terreno e grazie alla classe IP 68 sono protetti al massimo contro la penetrazione di acqua. L'intelligente sistema di cavi è ampliabile fino a una lunghezza di 50m. Gli amanti dei giardini potranno così posizionare e ampliare la loro illuminazione nel modo più flessibile: basta collegare e lasciar agire la luce! Tutti gli apparecchi sono dimmerabili, protetti dalla corrosione e impermeabili (IP 65/67). Tramite telecomando o comando ZigBee 3.0, è possibile commutare o dimmerare i propri apparecchi.

- ▶ Lampade per esterni potenti e pregiate
- ▶ Soluzioni luce adatte allo scopo di utilizzo, per giardini e terrazzi
- ▶ Semplice collegamento grazie al sistema di connettori a 24 V Paulmann protetto





Plug & Shine Stone

incl. 1x2,8W
235 lm, 3.000 K
24 V
∅166 ∅280 mm
EAN 4000870 941751

941.75

- 👉 White 📦 Plastic
- 👉 Blanco 📦 Plástico
- 👉 Bianco 📦 Plastica




Plug & Shine Stone

incl. 1x2,8W
235 lm, 3.000 K
24 V
∅194 ∅350 mm
EAN 4000870 941768

941.76

- 👉 White 📦 Plastic
- 👉 Blanco 📦 Plástico
- 👉 Bianco 📦 Plastica



Plug & Shine Cube

incl. 1x2,8W
235 lm, 3.000 K
24 V
∅200 ↔200 ↗200 mm
EAN 4000870 941805

941.80

- 👉 White 📦 Plastic
- 👉 Blanco 📦 Plástico
- 👉 Bianco 📦 Plastica



Plug & Shine Cube

incl. 1x6,5W
575 lm, 3.000 K
24 V
∅300 ↔300 ↗300 mm
EAN 4000870 941812

941.81

- 👉 White 📦 Plastic
- 👉 Blanco 📦 Plástico
- 👉 Bianco 📦 Plastica



Plug & Shine Star

incl. 1x2,6W
235 lm, 3.000 K
24 V
∅100 ∅400 mm
EAN 4000870 941843

941.84

- 👉 White 📦 Plastic
- 👉 Blanco 📦 Plástico
- 👉 Bianco 📦 Plastica



Plug & Shine Tree

incl. 1x2W
260 lm, 3.000 K
24 V
∅490 ↔280 ↗140 mm
EAN 4000870 941850

941.85

- 👉 White 📦 Plastic
- 👉 Blanco 📦 Plástico
- 👉 Bianco 📦 Plastica



Outdoor

322 Plug & Shine

346 Park + Light

350 House

365 Solar

383 Mobile



📖 = 346

Park + Light

EN The innovative 12V lighting system for carports

ES El innovador sistema de iluminación de 12 V para carports

IT L'innovativo sistema di illuminazione da 12V per carport



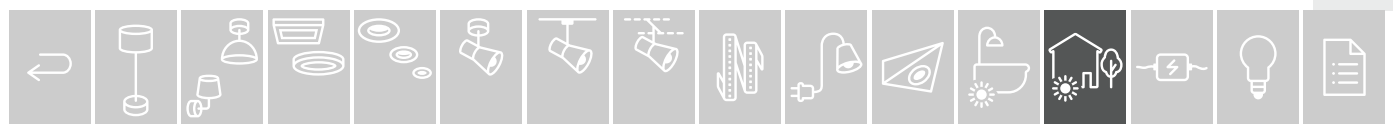
📖 = 365

Solar

EN Solar-powered luminaires for outdoor use, no power connection required

ES Luminarias solares para el exterior, independientes de las tomas de corriente

IT Apparecchi a energia solare per esterno, indipendenti dall'allacciamento alla corrente



Plug & Shine




EN 24 V LED lighting system for fascinating lighting in the garden and on the patio

ES Sistema de luz LED de 24 V para una fascinante iluminación del jardín y la terraza

IT Sistema di illuminazione a LED da 24V per una luce accattivante in giardino e in terrazza

📖 = 322



📖 = 350

House


EN Reliable 230 V luminaires for lighting around the house

ES Las eficaces luminarias de 230 V para iluminar el entorno de la casa

IT Le affidabili lampade da 230 V per ottenere luce intorno alla casa



Mobile



📖 = 383

