

Canal de cablu pentru instalații electrice și accesorii

Se produc conform normei ČSN EN 50085-1 (ČSN 37 0100) și a altor norme coerente, buletine tehnice și documentații ratificate.

Canalurile de cablu corespund cerințelor rezistenței la focului conform normei ČSN EN 50085-1 al. 13. și conform normei ČSN 33 2312 ed. 2.

În conformitate cu ČSN EN 33 2312 ed. 2 KOPOS KOLÍN a.s., în calitate de producător, recomandă montajul pe și în material de construcție cu clasa de reacție la foc de la A1 până la F în sensul ČSN EN 13501-1.

Sunt rezistente în medii chimice și agresive (vezi pag. 5-4). Nu rezistă la radiații UV, nu sunt indicate pentru utilizare în exterior.

Gradul de protecție este până la IP 40. Canalul este destinat instalațiilor de rețea și de curenți slabi.

Capacele jgheburilor se fabrică concomitent cu jgheburile și în acest mod trebuie montate.

Canalurile de cablu și accesorii pentru instalații electrice sunt standardizate, dacă nu este consemnat în alt mod, și sunt livrate în culoarea albă RAL 9003. La cerere este posibilă livrarea și în alte nuanțe de culori. Toate paturile de cablu au pe partea inferioară orificii pentru prindere.

Umbrelor colorate ale canalelor din diferite loturi pot varia.

Jgheburile se livrează cu lungimi de 2 și 3 metri cu toleranță $\pm 0,5\%$ la 20 °C.

Canalele de cablu (cu inserție, dreptunghiular, fără halogeni) și canalele tip parapet cu accesorii pot fi instalate în locuri cu risc de explozie a gazelor inflamabile (zona 2) și cu risc de explozie a pulberilor inflamabile (zona 22), instalarea trebuie să fie conforma cu EN 60079-14.

Pentru depozitare se aplică standardul EN 64 0090.

Canale pentru cablu cu muchii rotunjite.....	2-4
Canale pentru cablu cu capac tip balama.....	2-8
Canale și plinte pentru cablu cu muchii drepte.....	2-10
Plinte și canale de cablu semirotunde tip elegant.....	2-22
Canale de pardoseala semirotunde.....	2-26
Jgheaburi colțar.....	2-29
Canale și profile pentru podea și colț.....	2-30
Plinete și jgheaburi monovolum.....	2-33
Jgheaburi monovolum.....	2-40
Module de prize QUADRO.....	2-49
Canale de cablu fără halogen.....	2-51
Peretele.....	2-59
Canale de protecție din tabla, pentru ecranare.....	2-61
Doze de montaj aparat.....	2-62
Sine metalice sau din PVC pentru cablare.....	2-69
Canale perforate pentru distributie.....	2-70



Toate paturile pentru cabluri, și accesorii lor (în afară de canalul de montat în pământ) sunt în concordanță cu directivele UE.



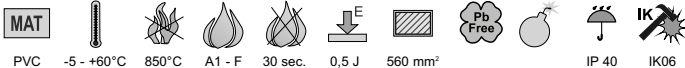
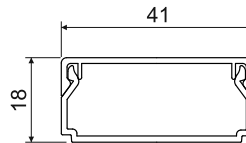

All trunkings and respective accesorii (except for shielding canals and support trunkings) are in compliance with German electrical standard.

Pictograme - legendă

MAT	materialul	în spații cu pericol de explozie
	temperatură de rezistență, gamă de folosire (°C)	gradul de izolare – clasificarea IP
	testul cu bucla incandescentă (°C)	protecția mecanică
	clasa de reacție la foc a materialului de fond	jgheaburi cu folie de protecție
	autostingere	material fără halogen
	rezistența la șoc (J) foarte scăzută = 0,5 J; joasă = 1 J; medie = 2 J	culoarea
	suprafața interioară (mm ²)	dimensiuni exterioare - lățimea, înălțimea (mm)
	pentru montajul prizei duble	dimensiuni interioare - lățimea, înălțimea (mm)
	facilitează montajul prizei de perete de 400 V / 16 A (32 A)	diametrul exterior (mm)
	distanță prin unirea a două doze (mm)	ambalare (m)
	produse fabricate din material fără conținut de plumb	



LHD 40X20



- ▶ Formă standard.
- ▶ Se folosește pentru montajul pe perete sau în tavan.
- ▶ Închizătorul dublu al capacului care crește rigiditatea canalului pentru instalații electrice și asigură fixarea mai stabilă a capacului.

poziția		L			EAN	
			m	m		
LHD 40X20_HC	albă	2	70	folie	8595057610163	fără folie de protecție
LHD 40X20_HD	albă	2	24	carton	8595057610170	cu folie de protecție
LHD 40X20_P2	albă	2	24	carton	8595057666023	bandă autoadezivă
LHD 40X20_I1	mesteacăn roz	2	12	carton	8595057656673	-
LHD 40X20_I2	stejar brun	2	12	carton	8595057656680	-
LHD 40X20_SD	maro deschis	2	24	carton	8595568903082	-
LHD 40X20_TD	maro închis	2	24	carton	8595568903099	-



Accesorii			
	poziția	ambalare	EAN
terminal			
	8631_HB	10	8595057610934
	8631_I1	1	8595057656888
	8631_I2	1	8595057656895
	8631_SD	1	8595568905918
imbinare			
	8632_HB	10	8595057609082
	8632_I1	1	8595057656901
	8632_I2	1	8595057656918
	8632_SD	1	8595568909909
unghi plan fix			
	8633_HB	10	8595057609020
	8633_I1	1	8595057656925
	8633_I2	1	8595057656932
	8633_SD	1	8595568905833
derivatie T			
	8634_HB	10	8595057608658
	8634_I1	1	8595057656949
	8634_I2	1	8595057656956
	8634_SD	1	8595568905444
unghi interior fix			
	8635_HB	10	8595057609105
	8635_I1	1	8595057656963
	8635_I2	1	8595057656970
	8635_SD	1	8595568909961
unghi exterior fix			
	8636_HB	10	8595057610811
	8636_I1	1	8595057656987
	8636_I2	1	8595057656994
	8636_SD	1	8595568909183
capac cu treceri			
	8639_HB	10	8595057608672
	8639_I1	1	8595568909084
	8639_I2	1	8595568909114
	8639_SD	1	8595568909145
destinat pentru trecerea în jgheabul LK 80X28...			
purtător de aparatăj			
	PN 40X20_HB	10	8595057610583
	PN 40X20_I1	1	8595057657021
	PN 40X20_I2	1	8595057657038
	PN 40X20_SD	1	8595568910370
mai multe detalii la pag. 2-62			
purtător de aparatăj QUADRO			
	PNQ 40X20_HB	66	8595568927200
mai multe detalii la pag. 2-62			