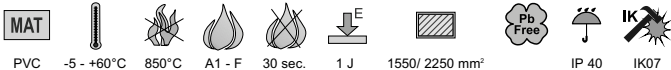
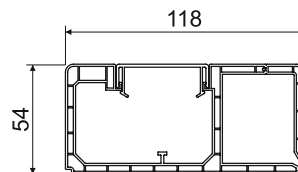
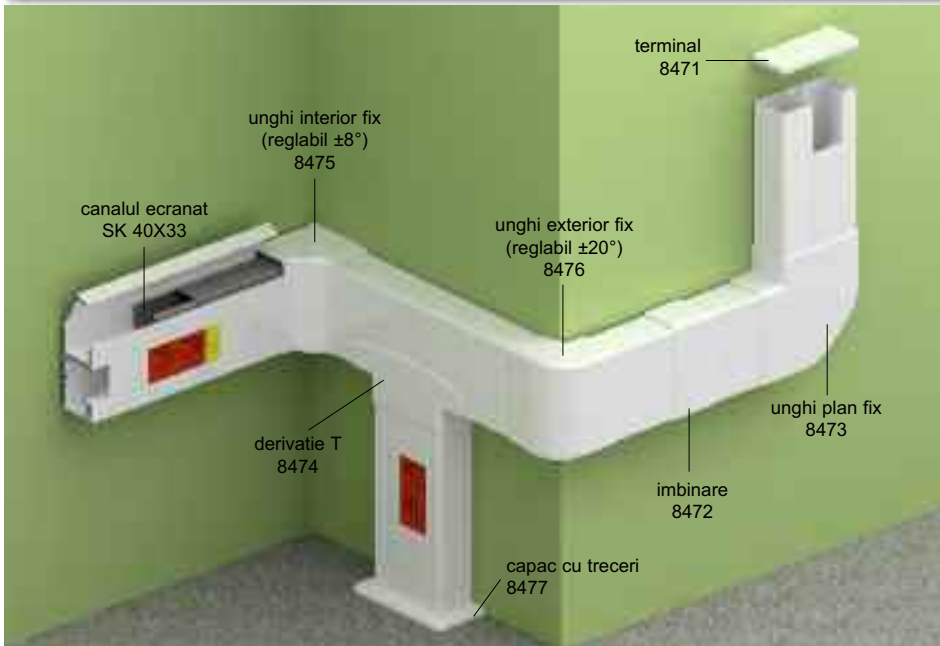


## PK 120X55 D



- ▶ Se folosește pentru instalarea aparatelor modulare 45 x 45 sau 45 x 22,5 mm.
- ▶ KOPOS recomandă instalarea aparatului QUADRO (pag. 2-49), care este fabricat pe măsura produselor KOPOS. Este posibilă și instalarea aparatului de la producătorii. e.g. ABB, PEHA, Legrand, OBO Bettermann, Schneider Electric Altira cu adâncime maximă de 42 mm.
- ▶ Secțiunea rabatabilă permite inserarea canalului de ecranare SK 40X20 sau SK 40X33, care asigură o ecranare perfectă a circuitelor de date. Dacă urmează o instalare ulterioară, canalul de cabluri trebuie să fie instalat cu secțiunea rabatabilă deschisă.
- ▶ Numărul maxim de aparate modulare plasate alături este de 3 buc. La un număr mai mare de aparate plasate alăturat este necesar să se introducă o bucată de 5 cm lățime de capac la fiecare 3 aparate pentru a le fixa.
- ▶ Nu este nevoie să utilizați niciun capac pentru instalarea finală a aparatelor modulare. Capacul se taie pe lățimea dorită și se dispune lângă aparat.

poziția		L		descrierea	EAN	
		m	m			
PK 120X55 D_HD	albă	2	6	carton	8595057650572	-



Accesorii			
	poziția	ambalare	EAN
<b>terminal</b>			
	8471_HB	2; 10	8595057650589
<b>imbinare</b>			
	8472_HB	2	8595057650596
<b>unghi plan fix</b>			
	8473_HB	2	8595057650602
<b>derivatie T</b>			
	8474_HB	2	8595057650619
<b>unghi interior fix</b>			
	8475_HB	2	8595057650626
<b>unghi exterior fix</b>			
	8476_HB	2	8595057650633
<b>capac cu treceri</b>			
	8477_HB	2	8595057657052
<b>perete despartitor</b>			
	PEKE 60_-C	20 m	8595057627079 mai multe detalii la pag. 2-59
<b>perete despartitor</b>			
	PKS 70/60_XX	20 m	8595057664364 mai multe detalii la pag. 2-59
<b>canalul ecranat</b>			
	SK 40X20_S	12 m	8595057614840
	SK 40X33_S	12 m	8595057630291
	mai multe detalii la pag. 2-61		