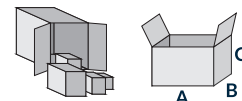
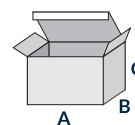


PARAMETRY TECHNICZNE / TECHNICAL DATA / ТЕХНИЧЕСКИЕ ПАРАМЕТРЫ						
	JEDNOSTKA Unit / Единица	WB-S Ø150	WB-S Ø160	WB-S Ø200	WB-S Ø250	WB-S Ø315
<b>Wydatek powietrza</b> Air flow Расход воздуха	[m³/h]	270	280	350	600	1000
<b>Ciśnienie statyczne</b> Static pressure Статическое давление	[Pa]	40	50	55	65	75
<b>Ciśnienie statyczne</b> Static pressure Статическое давление	[mm H <sub>2</sub> O]	4.08	5.10	5.61	6.63	7.65
<b>Ciśnienie akustyczne</b> Acoustic pressure Акустическое давление	[dB(A)]	50	51	54	57	62
<b>Napięcie zasilania</b> Power supply voltage Напряжение частота	[V/Hz]	230/50	230/50	230/50	230/50	230/50
<b>Obroty silnika</b> Motor rotation Обороты двигателя	[obr./min.] [rpm] [об/мин]	1400	1400	1400	1400	1400
<b>Moc</b> Power Мощность	[W]	40	40	40	86	110
<b>Pobór prądu</b> Current consumption Потребление тока	[A]	0.19	0.20	0.25	0.30	0.40
<b>Max. temp. pracy</b> Max. Working Temp. Макс. рабочая темп.	[°C]	42	42	42	42	42
<b>Waga</b> Weight Вес	[kg]	1.8	1.9	2.11	3.05	4.09
<b>Stopień ochrony</b> IP Code Степень защиты	[IP]	X2	X2	X2	X2	X2
<b>Klasa izolacji</b> Insulation class Класс изоляции		I	I	I	I	I

**OPAKOWANIE  
ZBIORCZE**  
BULK PACK  
УПАКОВКА



**OPAKOWANIE  
INDYWIDUALNE**  
INDIVIDUAL  
PACKAGING  
КОРБОКА



WB-S 150 285x155x285	WB-S 250 320x170x320
WB-S 160 285x155x285	WB-S 315 390x200x390
WB-S 200 285x155x285	A/B/C

**WERSJE STANDARDOWE**  
STANDARD VERSIONS  
СТАНДАРТНЫЕ ИСПОЛНЕНИЯ

007-3815 WB-S Ø150  
007-3816 WB-S Ø160  
007-0339A WB-S Ø200  
007-0340A WB-S Ø250  
007-0341A WB-S Ø315

**PRZYKŁADOWY SPOSÓB MONTAŻU**  
INSTALLATION METHODS / ПРИМЕР МОНТАЖА



**1. Montaż ścienny - Wyciąg do istniejącej wentylacji**  
Wall installation - exhaust to the existing ventilation  
Настенный монтаж - вытяжка в существующую  
вентиляцию

**2. Montaż ścienny - Wyciąg na zewnątrz budynku**  
Wall installation - exhaust outside the building  
Настенный монтаж - вытяжка наружу здания

**AKCESORIA**  
ACCESSORIES / АКЦЕССУАРЫ

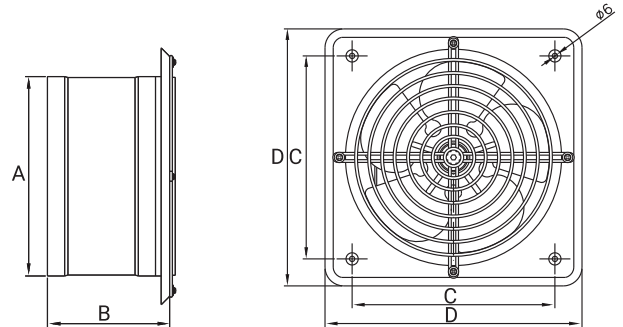
007-0256 RP - WB-S 250/315  
007-0257 RN - WB-S 250/315  
761-0205 RT5 1,5 - regulator/  
speed controller / регулятор скорости  
007-402 RKZ 200  
007-403 RKZ 300  
007-404 RKZ 450



## WB-S

[Ø150 Ø160 Ø200 Ø250 Ø315]

**WENTYLATOR OSIOWY**  
AXIAL FAN  
КАНАЛЬНЫЙ ВЕНТИЛЯТОР



DOSTĘPNE WERSJE / AVAILABLE MODELS / ДОСТУПНЫЕ ИСПОЛНЕНИЯ	
<b>KOLOR /</b> Available colors/ Цветовые варианты	biały / white / белый
<b>MATERIAL /</b> Material / Материал	blacha stalowa malowana proszkowo powder painted sheet steel стальной лист с порошковым покрытием
<b>TYP ŁOŻYSKA</b> Type of bearing / Тип подшипника	łożysko ślizgowe slide bearing подшипник скольжения


WYMIARY / DIMENSIONS / РАЗМЕРЫ				
	A	B	C	D
WB-S Ø150	148	135	215	274
WB-S Ø160	158	135	215	274
WB-S Ø200	198	135	215	274
WB-S Ø250	248	135	240	298
WB-S Ø315	313	172	315	370

### CHARAKTERYSTYKA PRZEPLYWOWA WYDAJNOŚCI

FLOW EFFICIENCY CHARACTERISTICS  
ХАРАКТЕРИСТИКА ПРОИЗВОДИТЕЛЬНОСТИ ПОТОКА

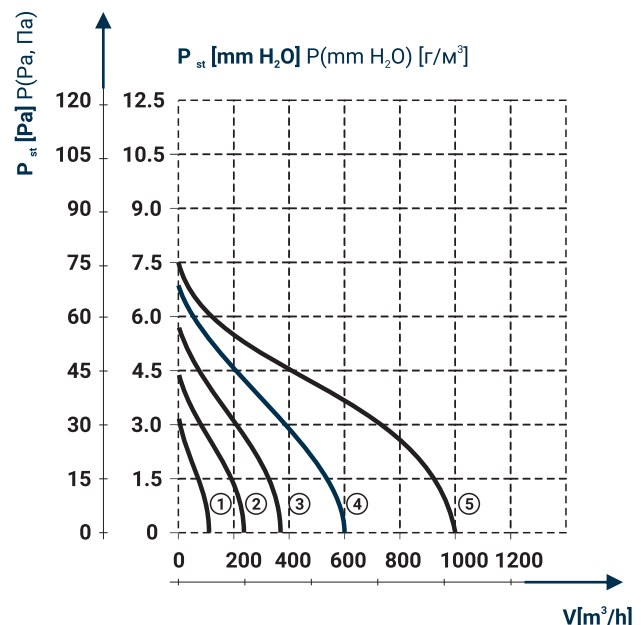
### DOSTĘPNE MODELE

AVAILABLE MODELS / ДОСТУПНЫЕ ИСПОЛНЕНИЯ



**S**

**Standard**  
Standard / Стандарт



1 - WB-S Ø150 2 - WB-S Ø170 3 - WB-S Ø200 4 - WB-S Ø250 5 - WB-S Ø315

Schemat połączeń / Connection scheme / Схема подключения - 161-163