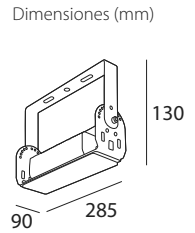




POTENCE 50W H
65 7 18 050 65 120



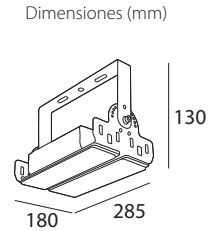
Datos técnicos
LED (SMD)
Color Negro
Potencia 50 W
Flujo Luminoso 6500 Lm
Temperatura color 6000 K
Ángulo 90°
CRI ≥80
FP ≥0,9
IP65
100 - 265 V



POTENCE 100W H
65 7 18 100 65 121



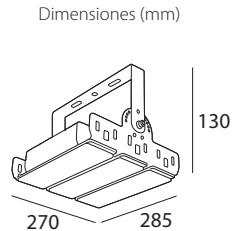
Datos técnicos
LED (SMD)
Color Negro
Potencia 100 W
Flujo Luminoso 13000 Lm
Temperatura color 6000 K
Ángulo 90°
CRI ≥80
FP ≥0,9
IP65
100 - 265 V



POTENCE 150W H
65 7 18 150 65 122



Datos técnicos
LED (SMD)
Color Negro
Potencia 150 W
Flujo Luminoso 19500 Lm
Temperatura color 6000 K
Ángulo 90°
CRI ≥80
FP ≥0,9
IP65
100 - 265 V



POTENCE 200W H
65 7 18 200 65 123



Datos técnicos
LED (SMD)
Color Negro
Potencia 200 W
Flujo Luminoso 26000 Lm
Temperatura color 6000 K
Ángulo 90°
CRI ≥80
FP ≥0,9
IP65
100 - 265 V

