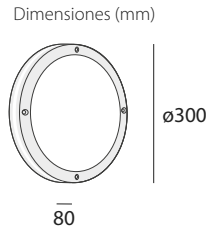




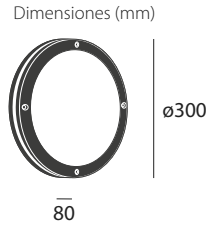
SIGN R
65 5 02 024 65 **786**

Datos técnicos
LED (SMD)
Color **Gris**
Potencia **24 W**
Flujo Luminoso **2400 Lm**
Temperatura color **6500 K**
Ángulo **120°**
CRI **≥80**
FP **≥0,54**
IP65



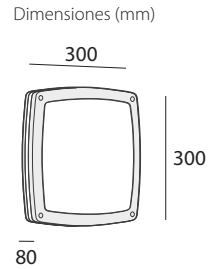
SIGN R
65 5 02 024 65 **787**

Datos técnicos
LED (SMD)
Color **Negro**
Potencia **24 W**
Flujo Luminoso **2400 Lm**
Temperatura color **6500 K**
Ángulo **120°**
CRI **≥80**
FP **≥0,54**
IP65



SIGN S
65 5 02 024 65 **788**

Datos técnicos
LED (SMD)
Color **Gris**
Potencia **24 W**
Flujo Luminoso **2400 Lm**
Temperatura color **6500 K**
Ángulo **120°**
CRI **≥80**
FP **≥0,54**
IP65



SIGN S
65 5 02 024 65 **789**

Datos técnicos
LED (SMD)
Color **Negro**
Potencia **24 W**
Flujo Luminoso **2400 Lm**
Temperatura color **6500 K**
Ángulo **120°**
CRI **≥80**
FP **≥0,54**
IP65

