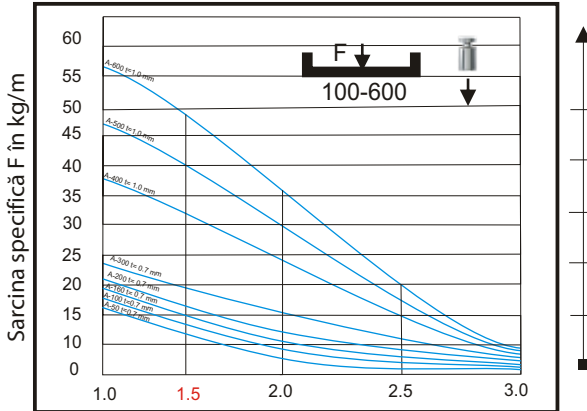


Sisteme de jgheaburi metalice Heavy Duty



Grafice încărcare jgheaburi Heavy Duty

H40

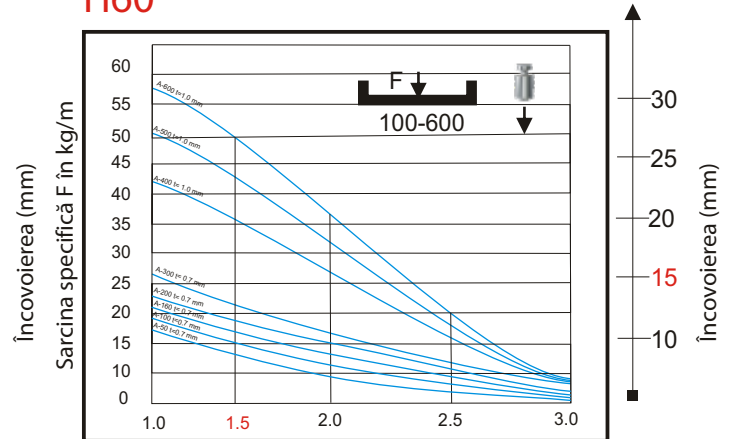


Distanța dintre prinderi (m)

Distanța dintre prinderi Standard 1.5 m
Încovoierea Standard 15 mm



H60

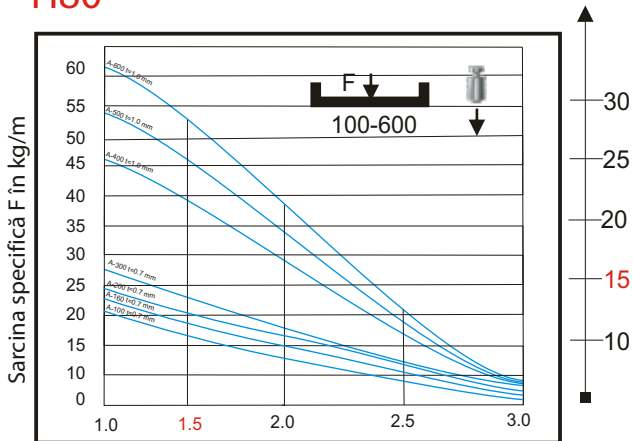


Distanța dintre prinderi (m)

Distanța dintre prinderi Standard 1.5 m
Încovoierea Standard 15 mm



H80

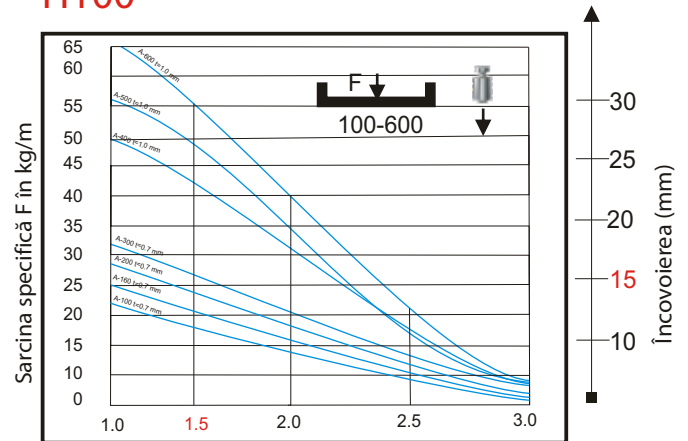


Distanța dintre prinderi (m)

Distanța dintre prinderi Standard 1.5 m
Încovoierea Standard 15 mm



H100








Distanța dintre prinderi (m)






Distanța dintre prinderi Standard 1.5 m
Încovoierea Standard 15 mm



Asortimentul

H, Înălțime	A, Lățime	Cot orizontal 45°	Cot orizontal 90°	Piesă T orizontală	Piesă cruce	Cot ridicare/ Cot coborâre
						
40	50	405-4AN	105-4AN	205-4AN	305-4AN	505-4 / 605-4
	100	410-4AN	110-4AN	210-4AN	310-4AN	510-4 / 610-4
	160	416-4AN	116-4AN	216-4AN	316-4AN	516-4 / 616-4
	200	420-4AN	120-4AN	220-4AN	320-4AN	520-4 / 620-4
	300	430-4AN	130-4AN	230-4AN	330-4AN	530-4 / 630-4
	400	440-4AN	140-4AN	240-4AN	340-4AN	540-4 / 640-4
	500	450-4AN	150-4AN	250-4AN	350-4AN	550-4 / 650-4
	600	460-4AN	160-4AN	260-4AN	360-4AN	560-4 / 660-4
60	100	410-6AN	110-6AN	210-6AN	310-6AN	510-6 / 610-6
	160	416-6AN	116-6AN	216-6AN	316-6AN	516-6 / 616-6
	200	420-6AN	120-6AN	220-6AN	320-6AN	520-6 / 620-6
	300	430-6AN	130-6AN	230-6AN	330-6AN	530-6 / 630-6
	400	440-6AN	140-6AN	240-6AN	340-6AN	540-6 / 640-6
	500	450-6AN	150-6AN	250-6AN	350-6AN	550-6 / 650-6
	600	460-6AN	160-6AN	260-6AN	360-6AN	560-6 / 660-6
80	100	410-8AN	110-8AN	210-8AN	310-8AN	510-8 / 610-8
	160	416-8AN	116-8AN	216-8AN	316-8AN	516-8 / 616-8
	200	420-8AN	120-8AN	220-8AN	320-8AN	520-8 / 620-8
	300	430-8AN	130-8AN	230-8AN	330-8AN	530-8 / 630-8
	400	440-8AN	140-8AN	240-8AN	340-8AN	540-8 / 640-8
	500	450-8AN	150-8AN	250-8AN	350-8AN	550-8 / 650-8
	600	460-8AN	160-8AN	260-8AN	360-8AN	560-8 / 660-8
100	100	410-10AN	110-10AN	210-10AN	310-10AN	510-10 / 610-10
	160	416-10AN	116-10AN	216-10AN	316-10AN	516-10 / 616-10
	200	420-10AN	120-10AN	220-10AN	320-10AN	520-10 / 620-10
	300	430-10AN	130-10AN	230-10AN	330-10AN	530-10 / 630-10
	400	440-10AN	140-10AN	240-10AN	340-10AN	540-10 / 640-10
	500	450-10AN	150-10AN	250-10AN	350-10AN	550-10 / 650-10
	600	460-10AN	160-10AN	260-10AN	360-10AN	560-10 / 660-10

Asortimentul

A, Lățime	Capac cot orizontal 45°	Capac cot orizontal 90°	Capac piesă T orizontală	Capac piesă cruce	Capac cot ridicare/coborâre
					
50	405-K	105-K	205-K	305-K	505-K / 605-K
100	410-K	110-K	210-K	310-K	510-K / 610-K
160	416-K	116-K	216-K	316-K	516-K / 616-K
200	420-K	120-K	220-K	320-K	520-K / 620-K
300	430-K	130-K	230-K	330-K	530-K / 630-K
400	440-K	140-K	240-K	340-K	540-K / 640-K
500	450-K	150-K	250-K	350-K	550-K / 650-K
600	460-K	160-K	260-K	360-K	560-K / 660-K



TIP	DIMENSIUNE mm	GREUTATEA kg/buc	COD ARTICOL
Șurub + Piuliță	M6x15	0,010	C/S-1
Șurub + Piuliță	M8x15	0,014	C/S-2

MATERIALUL:
• oțel zincat galvanic

