
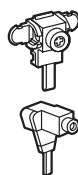


## Barete de cuplare, terminale de acces distribuție "standard"



Amb.	Ref.	Bare de cupru tip pieptene	
		<b>Monopolare / fază + nul</b>	
		Două fețe: albastru pentru neutru, negru pentru fază	
		Lungime	Număr maxim de echipamente racordate
20	4 049 26	1 rând	13
10	4 049 37	La metru	57
		<b>Bipolare</b>	
50	4 049 38 <sup>1</sup>	1 rând	6
10	4 049 39	La metru	28
		<b>Bipolare: alimentare trifazată</b>	
3	4 049 40 <sup>1</sup>	1 rând	6
10	4 049 41	La metru	28
		<b>Tripolare</b>	
40	4 049 42 <sup>1</sup>	1 rând	4
10	4 049 43	La metru	19
		<b>Tetrapolare</b>	
30	4 049 44	1 rând	3
10	4 049 45	La metru	14
		<b>Bare de cupru tip furcă</b>	
		<b>Monopolare</b>	
		Lungime	Număr maxim de echipamente racordate
20	4 049 11	1 rând	12
10	4 049 12	La metru	57
		<b>Bipolare</b>	
10	4 049 14	La metru	28
		<b>Tripolare</b>	
5	4 049 17	1 rând	4
10	4 049 18	La metru	19
		<b>Tetrapolare</b>	
10	4 049 20	La metru	14
		<b>Protecție</b>	
20	4 049 88	Teacă de protecție a dinților neutilizați Lungime: 12 module Se poate tăia	
40	4 049 89	Protecție pentru capete Pentru bară monopolară / monopolară + neutru	
20	4 049 90	Pentru bară bipolară și tripolară	
20	4 049 91	Pentru bară tetrapolară	
		<b>Conectori</b>	
20	4 049 05	Secțiune conductoare: 4 - 25 mm <sup>2</sup>	
20	4 049 06	Secțiune conductoare: 6 - 35 mm <sup>2</sup>	

1: Prevăzută cu protecție pentru capete



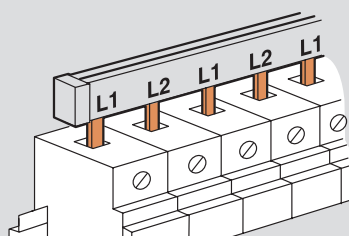
## Barete de cuplare, terminale de acces distribuție "standard"

### Caracteristici tehnice

	Tip bară	Număr maxim de echipamente racordate	Lungime în număr de module 17.5 mm	Secțiune (mm <sup>2</sup> )	Intensitate admisibilă	
					1 punct central de alimentare	2 puncte de alimentare
Monopolară sau Monopolar + neutru	1 rând	13	13	16 <sup>2</sup>	80	100
	m	57	57			
2-poli	1 rând	6	12	10 <sup>2</sup>	63	90
	m	28	56			
2-poli echilibrați pe 3-faze	1 rând	6	12	10 <sup>2</sup>	63	90
	m	28	56			
3-poli	1 rând	4	12	10 <sup>2</sup>	63	90
	m	19	57			
4-poli	1 rând	3	12	10 <sup>2</sup>	63	90
	m	14	56			

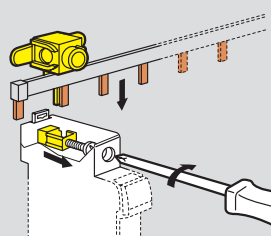
### Utilizarea barelor de cupru

**Monopolară / fază + nul**  
- albastru pentru neutru  
- negru pentru fază

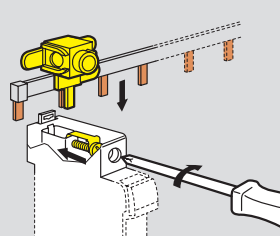


### Conector universal

Montare în spatele pieptenului  
Pentru orice tip de echipament modular, cu borne mobile



Montare în fața pieptenului  
Pentru orice tip de echipament modular cu borne fixe



### Bară tip pieptene tetrapolară

