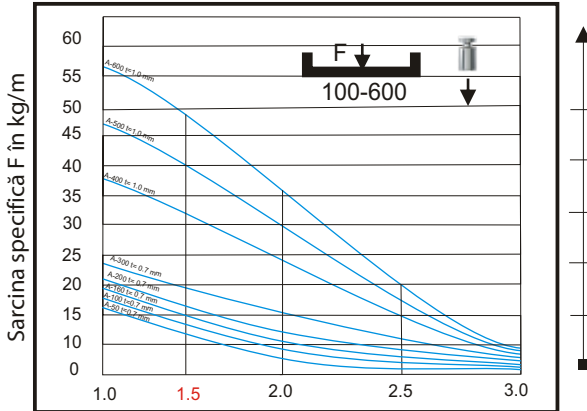


Sisteme de jgheaburi metalice Heavy Duty



Grafice încărcare jgheaburi Heavy Duty

H40

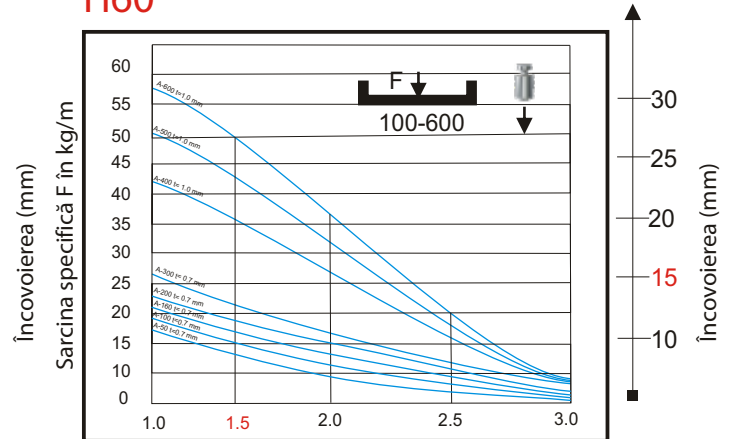


Distanța dintre prinderi (m)

Distanța dintre prinderi Standard 1.5 m
Încovoierea Standard 15 mm



H60

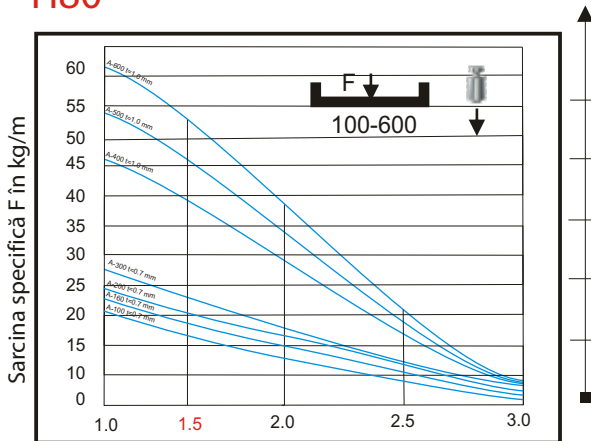


Distanța dintre prinderi (m)

Distanța dintre prinderi Standard 1.5 m
Încovoierea Standard 15 mm



H80

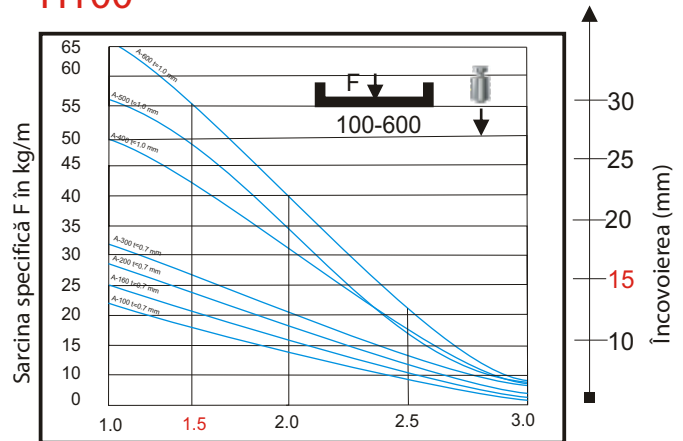


Distanța dintre prinderi (m)

Distanța dintre prinderi Standard 1.5 m
Încovoierea Standard 15 mm



H100








Distanța dintre prinderi (m)

Distanța dintre prinderi Standard 1.5 m
Încovoierea Standard 15 mm



Asortimentul

A, Lățime	Capac cot orizontal 45°	Capac cot orizontal 90°	Capac piesă T orizontală	Capac piesă cruce	Capac cot ridicare/coborâre
					
50	405-K	105-K	205-K	305-K	505-K / 605-K
100	410-K	110-K	210-K	310-K	510-K / 610-K
160	416-K	116-K	216-K	316-K	516-K / 616-K
200	420-K	120-K	220-K	320-K	520-K / 620-K
300	430-K	130-K	230-K	330-K	530-K / 630-K
400	440-K	140-K	240-K	340-K	540-K / 640-K
500	450-K	150-K	250-K	350-K	550-K / 650-K
600	460-K	160-K	260-K	360-K	560-K / 660-K



TIP	DIMENSIUNE mm	GREUTATEA kg/buc	COD ARTICOL
Șurub + Piuliță	M6x15	0,010	C/S-1
Șurub + Piuliță	M8x15	0,014	C/S-2

MATERIALUL:
• oțel zincat galvanic

