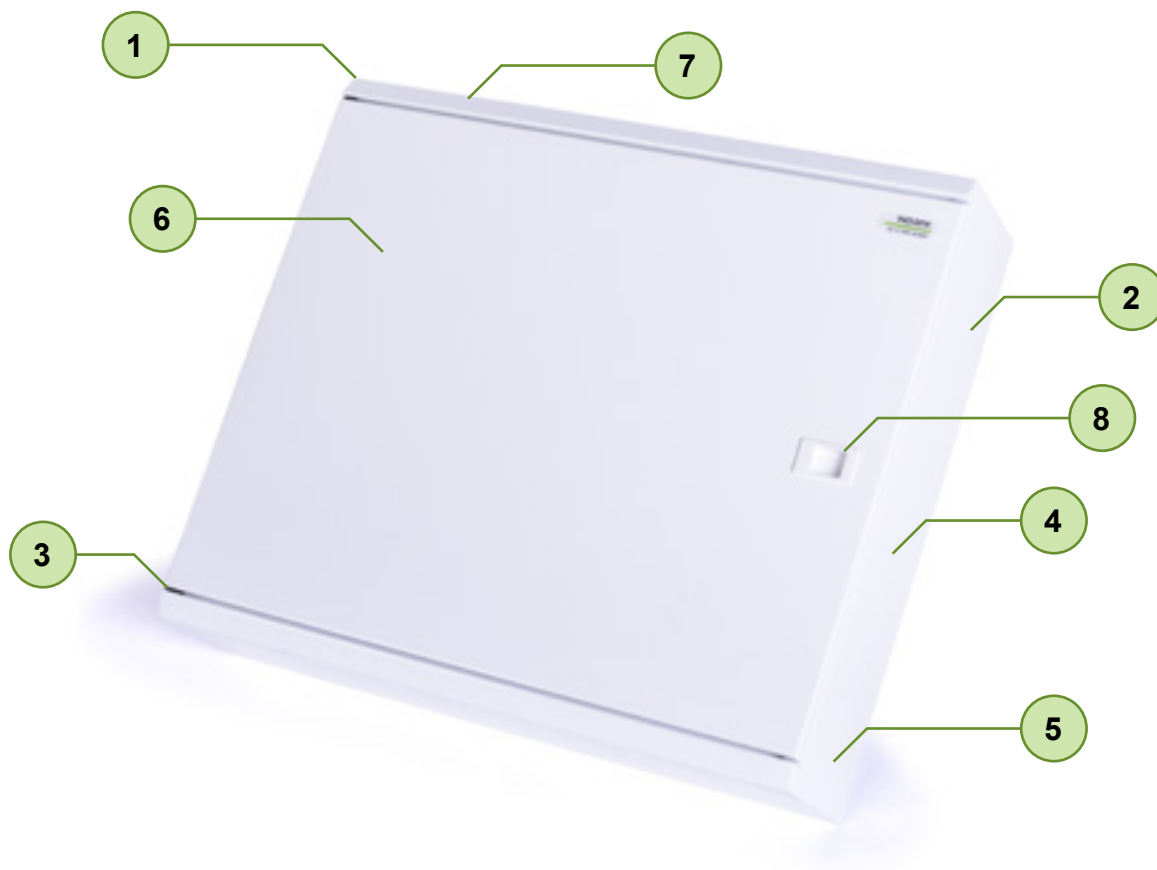


Tablouri metalice de distribuție plate



Tablouri metalice de distribuție plate

Detaliere produs



- 1 5 ani garanție
- 2 Versiune de montare aparentă și încastrată
- 3 Cadru ușă ajustabil
- 4 Montare ușoară în toate tipurile de pereți
- 5 Spații pre-decupate pentru conductori
- 6 Schimbarea ușoară a ușii
- 7 Spații pre-decupate pentru garniturile de conductori
- 8 Sistem standardizat de blocare cu cheie

Tablouri metalice de distribuție plate EMF



- Tablouri metalice plate EMF
- Conform EN 62208
- Versiuni pentru montare aparentă sau încastrată
- Versiuni cu 24 și 33 module pe un rând, cu 2 până la 6 rânduri
- Grad de protecție IP30
- Protecție împotriva șocurilor mecanice IK07
- Culoare albă
- Adâncime de montare mai mică de 118 mm, potrivit și pentru ziduri înguste

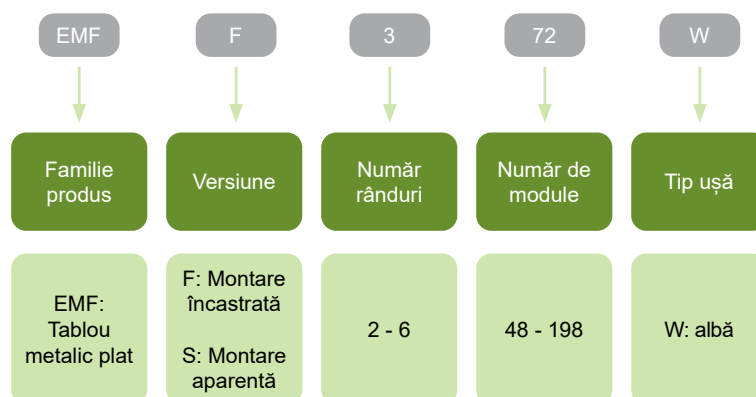
Tablourile metalice EMFF/EMFS sunt potrivite pentru numeroase aplicații, în principal casnice, rezidențiale și comerciale. Construcția lor plată și soluția tehnică permit montarea ușoară pe ziduri, în ziduri înguste, respectiv gips-carton.

Cadrul ușii este ajustabil și se poate îndepărta, permite posibilitatea evitării distrugerii în timpul montării, în special pentru compensarea imperfecțiunilor zidurilor, inclusiv o rotație ușoară. Direcția de deschidere a ușii poate fi ușor modificată datorită sistemului de balamale aplicate.

Pe carcase sunt pregătite deschideri pre-decuate pentru conductoare sau garnituri de cablu. Reglarea înainte de a conecta poate fi astfel făcută foarte repede. Toate variantele sunt echipate cu un cadru de montaj detașabil cu șine DIN. Partea întreagă de instalare este acoperită cu plăci frontale metalice cu împământare.

Un aspect important al acestor tablouri metalice este gama largă de accesorii oferite. Se oferă plăci de montaj, separatoare de spațiu, plăci frontale, garnituri de cablu, șină de fixare cablu, blocare cu cheie și altele.

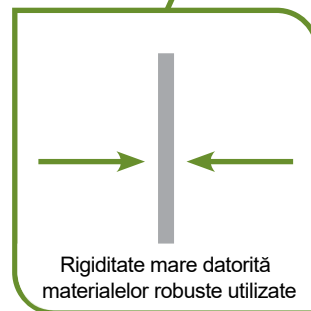

Codificare produs




Marcaje de certificare



Tablouri metalice de distribuție plate EMF




Tablouri metalice de distribuție plate EMF



Tablouri metalice de distribuție plate EMF

Montare încastrată, ușă metalică


- Montare încastrată
- 24 sau 33 de module pe rând
- 2 până la 6 rânduri
- Culoare albă a ușii
- Se livrează cu: cutie, cadru metalic cu ușă, cadru metalic cu șină DIN, terminale N+PE, plăci frontale decupate, cablu de împământare pentru conectarea ușilor, material de montare și carte de instrucțiuni.



Module pe rând	Număr de rânduri	Module total	Terminale N+PE	Nr. articol	Tip	Ambalaj
24	2	48	2x (1+44)	109809	EMFF2 48W	1
24	3	72	2x (1+44)	109810	EMFF3 72W	1
24	4	96	2x (1+44)	109811	EMFF4 96W	1
24	5	120	2x (1+44)	109812	EMFF5 120W	1
24	6	144	2x (1+44)	109813	EMFF6 144W	1
33	2	66	2x (1+44)	109819	EMFF2 66W	1
33	3	99	2x (1+44)	109820	EMFF3 99W	1
33	4	132	2x (1+44)	109821	EMFF4 132W	1
33	5	165	2x (1+44)	109822	EMFF5 165W	1
33	6	198	2x (1+44)	109823	EMFF6 198W	1

Montare aparentă, ușă metalică

- Montare aparentă
- 24 sau 33 de module pe rând
- 2 până la 6 rânduri
- Culoare albă a ușii
- Se livrează cu: cutie, cadru metalic cu ușă, cadru metalic cu Șină DIN, terminale N+PE, plăci frontale decupate, cablu de împământare pentru conectarea ușilor, material de montare și carte de instrucțiuni.



Module pe rând	Număr de rânduri	Module total	Terminale N+PE	Nr. articol	Tip	Ambalaj
24	2	48	2x (1+44)	109814	EMFS2 48W	1
24	3	72	2x (1+44)	109815	EMFS3 72W	1
24	4	96	2x (1+44)	109816	EMFS4 96W	1
24	5	120	2x (1+44)	109817	EMFS5 120W	1
24	6	144	2x (1+44)	109818	EMFS6 144W	1
33	2	66	2x (1+44)	109824	EMFS2 66W	1
33	3	99	2x (1+44)	109825	EMFS3 99W	1
33	4	132	2x (1+44)	109826	EMFS4 132W	1
33	5	165	2x (1+44)	109827	EMFS5 165W	1
33	6	198	2x (1+44)	109828	EMFS6 198W	1

Date tehnice EMF

Tablourile metalice plate

Parametri generali

Tablouri metalice potrivite pentru aplicații rezidențiale, casnice și comerciale
Montare aparentă sau încastrată, potrivite pentru ziduri și pereți de gips carton
Ramă de ușă ajustabilă pentru a compensa imperfecțiunile peretelui, rotație ușoară
Tăieturi pregătite pentru conductori și garnituri de cablu
Gamă largă de accesorii

Parametri electrici

Testat conform	EN 62208
Tensiune nominală operațională U_e	400 V AC
Frecvența nominală	50 Hz
Tensiune de izolare U_i	415 V AC
Grad de protecție	IP30
Grad de protecție împotriva șocurilor mecanice externe	IK07 (versiune cu ușă plină)
Clasă de protecție	I
Clasă de supratensiune	IV
Grad de poluare	1

Parametri mecanici

Număr de module (MU) pe rând	24, 33
Număr rânduri	2, 3, 4, 5, 6
Montare	aparentă sau încastrată
Adâncime de montare (MFF)	118 mm
Ușă	ușă metalică plină
Deschidere ușă	stânga sau dreapta
Greutate ușă	1 kg
Distanța de la ușă la plăcile frontale EMFF / EMFS	34 / 34 mm
Unghi de deschidere maximă a ușii	110°
Material metalic utilizat carcasă, ușă, plăci frontale, separatori, etc.	Metal galvanizat vopsit grosime 1 mm grosime 2 mm
Culoare plăci metalice	acoperite cu pulbere albă, plat, RAL 9003

Terminale N/PE incluse în livrare

Curent nominal maxim N/PE	63 A
Potrivit pentru cablu	Cu
Număr de bare terminale N/PE	2
Capacitate terminale	1x 25 mm ² + 46x 16 mm ²
Lățime	332 mm

Date tehnice EMF

Tablourile metalice plate

Încărcare statică maximă

Încărcătura maximă a dispozitivelor de instalat și a altor părți

EMFF2 48W	10,8 kg	EMFS2 48W	11 kg
EMFF3 72W	15,6 kg	EMFS3 72W	16 kg
EMFF4 96W	20,2 kg	EMFS4 96W	20,8 kg
EMFF5 120W	23,4 kg	EMFS5 120W	24,3 kg
EMFF6 144W	25,9 kg	EMFS6 144W	28 kg
EMFF2 66W	13,9 kg	EMFS2 66W	14,4 kg
EMFF3 99W	20 kg	EMFS3 99W	20,8 kg
EMFF4 132W	25,7 kg	EMFS4 132W	26,7 kg
EMFF5 165W	29,7 kg	EMFS5 165W	32 kg
EMFF6 198W	32 kg	EMFS6 198W	37 kg

Putere disipată

Putere maximă disipată a tuturor dispozitivelor instalate la temperatura ambiantă de 30 °C

EMFF2 48W	69 W	EMFS2 48W	76 W
EMFF3 72W	82 W	EMFS3 72W	90 W
EMFF4 96W	95 W	EMFS4 96W	105 W
EMFF5 120W	109 W	EMFS5 120W	117 W
EMFF6 144W	123 W	EMFS6 144W	130 W
EMFF2 66W	78 W	EMFS2 66W	88 W
EMFF3 99W	102 W	EMFS3 99W	110 W
EMFF4 132W	120 W	EMFS4 132W	128 W
EMFF5 165W	135 W	EMFS5 165W	141 W
EMFF6 198W	144 W	EMFS6 198W	156 W

Greutate

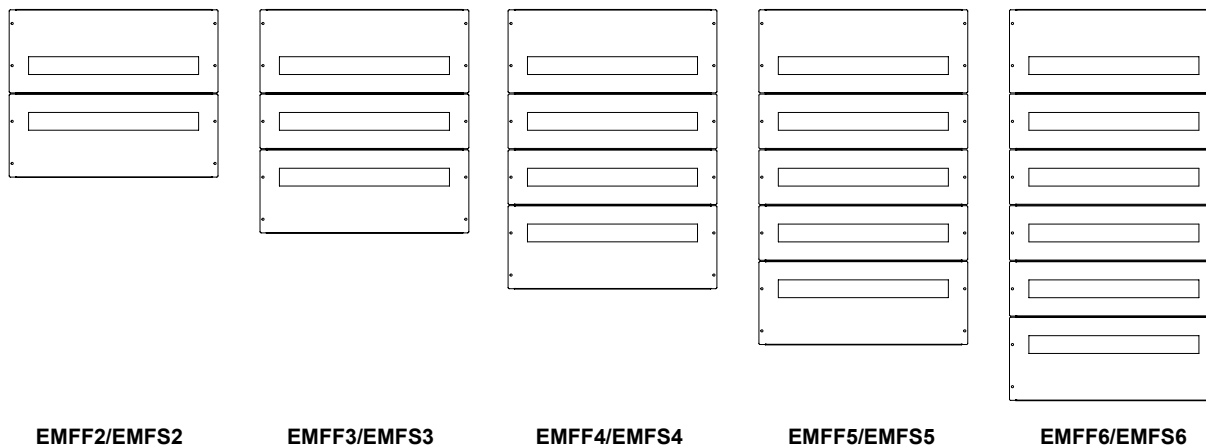
Greutate totală a tablourilor (inclusiv uși, plăci frontale, plăci de montare, etc.) fără dispozitive

EMFF2 48W	10,5 kg	EMFS2 48W	10,0 kg
EMFF3 72W	13,2 / kg	EMFS3 72W	12,7 kg
EMFF4 96W	15,9 kg	EMFS4 96W	16,8 kg
EMFF5 120W	18,5 kg	EMFS5 120W	17,8 kg
EMFF6 144W	21,1 kg	EMFS6 144W	20,5 kg
EMFF2 66W	12,6 kg	EMFS2 66W	12,2 kg
EMFF3 99W	15,7 kg	EMFS3 99W	15,3 kg
EMFF4 132W	18,8 kg	EMFS4 132W	18,5 kg
EMFF5 165W	21,9 kg	EMFS5 165W	21,8 kg
EMFF6 198W	25,1 kg	EMFS6 198W	24,9 kg

Date tehnice EMF

Tablourile metalice plate

Plăci frontale incluse în livrare



EMFF2/EMFS2

EMFF3/EMFS3

EMFF4/EMFS4

EMFF5/EMFS5

EMFF6/EMFS6

Pre-decupări pentru cablu sau garnituri de cablu – montare încastrată

EMFF2 48W EMFF3 72W EMFF4 96W EMFF5 120W	4x 47x85 mm (partea din spate, centru) + 4x 47x85 mm (sus) + 4x 47x85 mm (jos) + 2x 47x85 mm (partea stângă) + 2x 47x85 mm (partea dreaptă)
EMFF6 144W	4x 47x85 mm (partea din spate, centru) + 4x 47x85 mm (sus) + 4x 47x85 mm (jos) + 2x 47x85 mm (partea stângă) + 2x 47x85 mm (partea dreaptă)
EMFF2 66W EMFF3 99W EMFF4 132W EMFF5 165W	4x 47x85 mm (partea din spate, centru) + 5x 47x85 mm (sus) + 5x 47x85 mm (jos) + 2x 47x85 mm (partea stângă) + 2x 47x85 mm (partea dreaptă)
EMFF6 198 W	4x 47x85 mm (partea din spate, centru) + 5x 47x85 mm (sus) + 5x 47x85 mm (jos) + 3x 47x85 mm (partea stângă) + 3x 47x85 mm (partea dreaptă)

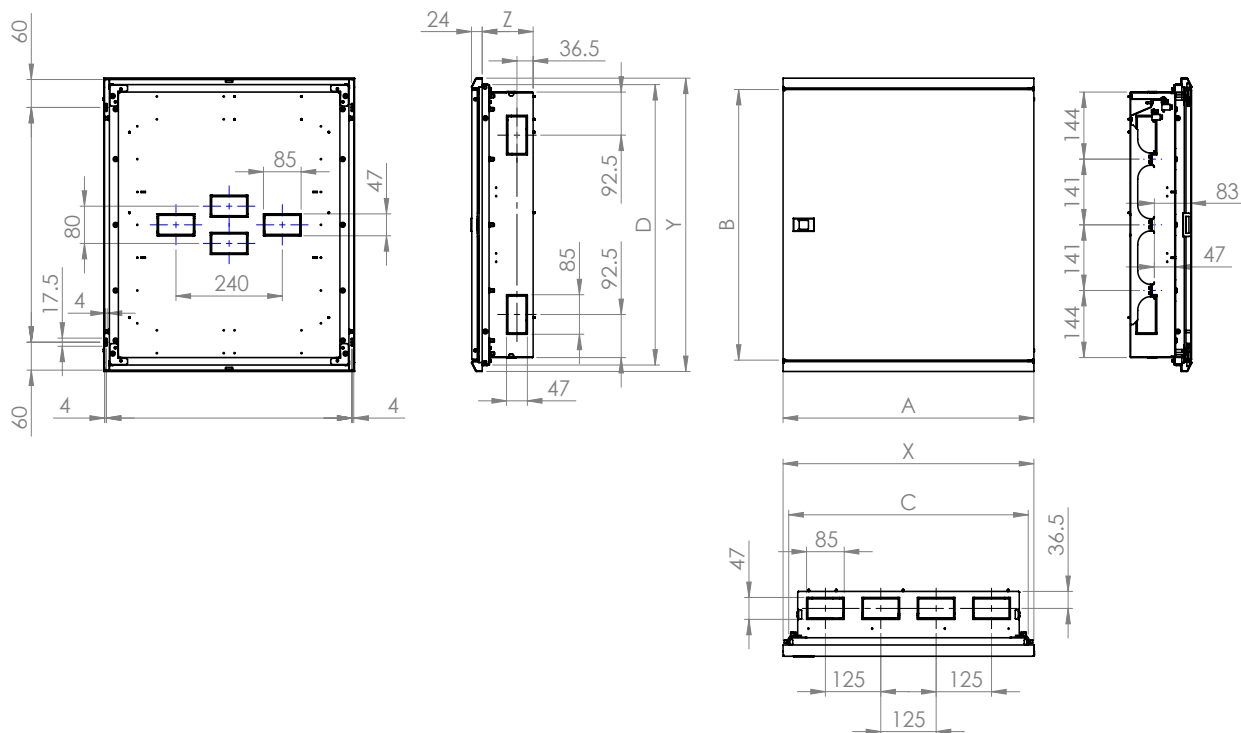
Pre-decupări pentru cablu sau garnituri de cablu – montare aparentă

Toate variantele de EMFS	4x 47x55.6 mm (parte din spate, centru) + 4x 47x85 mm (partea din spate, colțuri) + 14x round Ø20 mm (sus)
--------------------------	--

Date tehnice EMF

Tablourile metalice plate

Dimensiuni – montare încastrată



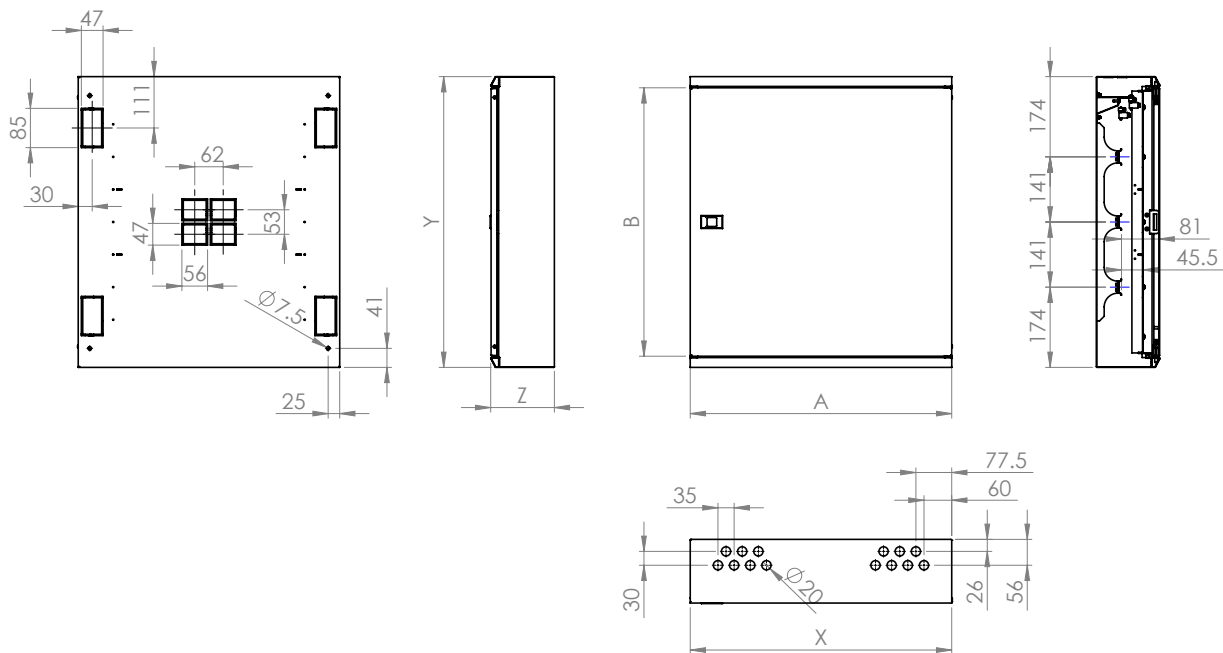
Dimensiuni

Tip	Dimensiuni [mm]						
	Lățime (X)	Înălțime (Y)	Montare Adâncime (Z)	Ușă Lățime (A)	Ușă Înălțime (B)	Perete deschide-re Lățime (C)	Perete deschide-re Înălțime (D)
EMFF2 48W	566	489	115	566	440	541	461
EMFF3 72W	566	630	115	566	581	541	602
EMFF4 96W	566	771	115	566	722	541	743
EMFF5 120W	566	912	115	566	863	541	884
EMFF6 144W	566	1053	115	566	1004	541	1025
EMFF2 66W	730	489	115	730	440	705	461
EMFF3 99W	730	630	115	730	581	705	602
EMFF4 132W	730	771	115	730	722	705	743
EMFF5 165W	730	912	115	730	863	705	884
EMFF6 198W	730	1053	115	730	1004	705	1025

Date tehnice EMF

Tablourile metalice plate

Dimensiuni – montare aparentă



Dimensiuni

Tip	Dimensiuni [mm]				
	Lăţime (X)	Înălţime (Y)	Adâncime (Z)	Lăţime uşă (A)	Înălţime uşă (B)
EMFS2 48W	566	489	137	566	440
EMFS3 72W	566	630	137	566	581
EMFS4 96W	566	771	137	566	722
EMFS5 120W	566	912	137	566	863
EMFS6 144W	566	1053	137	566	1004
EMFS2 66W	730	489	137	730	440
EMFS3 99W	730	630	137	730	581
EMFS4 132W	730	771	137	730	722
EMFS5 165W	730	912	137	730	863
EMFS6 198W	730	1053	137	730	1004