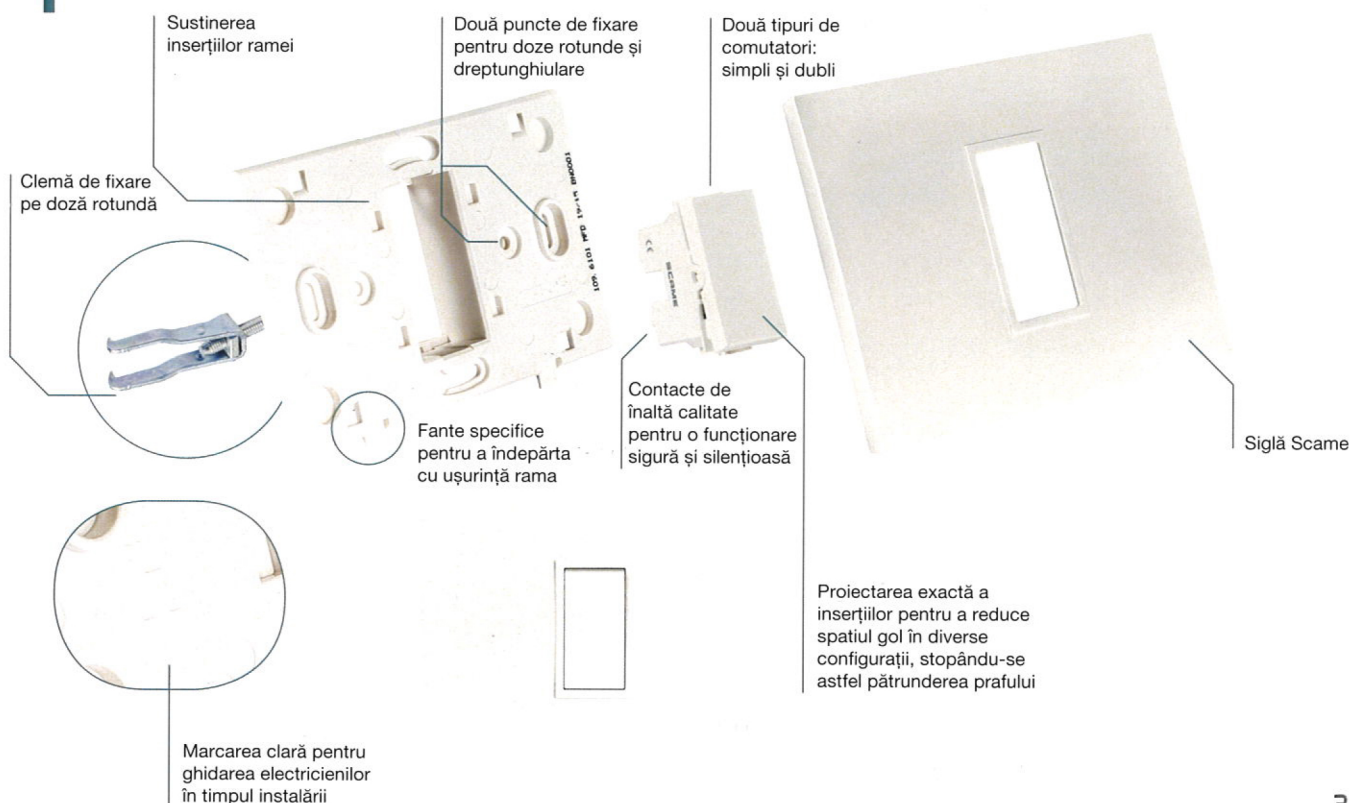


EVOLUȚIE MODULARĂ





Seria EVOLVE oferă o gamă largă de dispozitive de comandă: întrerupătoare simple, întrerupătoare cu revenire, întrerupătoare cruce sau cap-scară, toate dispozitivele de comandă fiind echipate în configurații cu un singur modul sau două module, cu sau fără led.

Gama de prize este de asemenea vastă, cu prize concepute la cele mai înalte standarde.


Rama este prevăzută cu instrucțiuni clare pentru o instalare corespunzătoare având o structură de tip fagure pentru o fixare optimă, garantând astfel instalări sigure și fiabile.






ÎNTRERUPĂTOARE

	DESCRIERE	COD PRODUS
	ÎNTRERUPĂTOR SIMPLU 1M, 10AX 250V *	109.6301.W
	ÎNTRERUPĂTOR CAP-SCARĂ 1M, 10AX 250V *	109.6321.W
	ÎNTRERUPĂTOR CRUCE 1M, 10AX 250V	109.6311.W
	ÎNTRERUPĂTOR CU REVENIRE 1M, 10A 250V *	109.6331.W
	ÎNTRERUPĂTOR JALUZELE 1M, 16A 250V	109.63331.W
	ÎNTRERUPĂTOR SIMPLU 2M, 10AX 250V *	109.6601.W
	ÎNTRERUPĂTOR CAP-SCARĂ 2M, 10AX 250V *	109.6621.W
	ÎNTRERUPĂTOR CRUCE 2M, 10AX 250V	109.6611.W
	ÎNTRERUPĂTOR CU REVENIRE 2M, 10A 250V *	109.6631.W
	ÎNTRERUPĂTOR JALUZELE 2M, 16A 250V	109.63312.W

DIMMER

	DESCRIERE	COD PRODUS
	DIMMER 2M, 600W 230V	109.6806.W
	DIMMER 2M, 800W 230V	109.6808.W

ACCESORII

	DESCRIERE	COD PRODUS
	TASTĂ FALSĂ 1M	109.6201.W
	CLEMĂ FIXARE PE DOZĂ D65 SUPORT 2M	109.6100
	*LED LUMINĂ CALDĂ 230V	109.6200

*dispozitivul poate fi echipat cu sau fără led